



**KARADENİZ TEKNİK ÜNİVERSİTESİ**  
**2022 YILI**  
**KESİN HESABI**



## İÇİNDEKİLER

### SAYFA NO

|   |       |
|---|-------|
| ▪ ---BÜTÇE UYGULAMA SONUÇLARI CETVELİ .....   | 1     |
| ▪ ---EKONOMİK SINIFLANDIRMAYA GÖRE BÜTÇE GİDERLERİ CETVELİ (BİRİNCİ DÜZEY) (Form: A-1).....     | 2     |
| ▪ ---EKONOMİK SINIFLANDIRMAYA GÖRE BÜTÇE GİDERLERİ CETVELİ (İKİNCİ DÜZEY) (Form: A-2).....      | 3-4   |
| ▪ ---PROGRAM BAZINDA BÜTÇE GİDERLERİ CETVELİ (Form: A-3).....                                   | 5     |
| ▪ ---PROGRAM VE EKONOMİK SINIFLANDIRMAYA GÖRE BÜTÇE GİDERLERİ CETVELİ (Form: A-4).....          | 6     |
| ▪ ---KURUMSAL SINIFLANDIRMAYA GÖRE BÜTÇE GİDERLERİ CETVELİ (Form: A-5).....                     | 7     |
| ▪ ---FİNANSMAN TİPİ SINIFLANDIRMAYA GÖRE BÜTÇE GİDERLERİ CETVELİ (Form: A-6).....               | 8     |
| ▪ ...BÜTÇE GİDERLERİ KESİN HESAP CETVELİ (Form: A-7).....                                       | 9-13  |
| ▪ PROGRAM VE EKONOMİK SINIFLANDIRMAYA GÖRE ÖDENEK ÜSTÜ BÜTÇE GİDERLERİ CETVELİ (Form: A-8)..... | 14    |
| ▪ GEÇEN YILDAN DEVREDEN ÖDENEKLER CETVELİ (Form: A-9).....                                      | 15    |
| ▪ KARŞILAŞTIRMALI BÜTÇE GİDERLERİ CETVELİ (Form: A-10).....                                     | 16-17 |
| ▪ BÜTÇE GİDERLERİ KESİN HESAP CETVELİ AÇIKLAMASI (Form: A-11).....                              | 18-29 |
| ▪ BÜTÇE GELİRLERİ KESİN HESAP CETVELİ (I) (Form: B-1).....                                      | 30    |
| ▪ BÜTÇE GELİRLERİ KESİN HESAP CETVELİ (II) (Form: B-2).....                                     | 31-32 |
| ▪ FİNANSMAN CETVELİ (Form: B-3).....  | 33    |
| ▪ ŞARTLI BAĞIŞ VE YARDIMLAR İLE ÖZEL GELİRLER CETVELİ (Form: B-4).....                          | 34    |
| ▪ KARŞILAŞTIRMALI BÜTÇE GELİRLERİ CETVELİ (Form: B-5).....                                      | 35    |
| ▪ BÜTÇE GELİRLERİ KESİN HESAP CETVELİ AÇIKLAMASI ((Form: B-6).....                              | 36-37 |
| ▪ GEÇİCİ MİZAN (Form: C-1).....   | 38-40 |
| ▪ KESİN MİZAN (Form: C-2).....  | 41-43 |
| ▪ YILI İÇİNDE SİLİNER KAMU ALACAKLARI CETVELİ (Form: C-3).....                                  | 44    |
| ▪ KESİNLEŞEN SAYIŞTAY İLAMLARI UYGULAMA SONUÇLARI CETVELİ (Form: C-4).....                      | 45    |
| ▪ BAKANLAR VE ÜST YÖNETİCİLER CETVELİ (Form: C-5).....  | 46-47 |
| ▪ İDARE TAŞINIR MAL YÖNETİMİ AYRINTILI HESAP CETVELİ (Örnek No: 16) .....                       | 49-66 |
| ▪ İDARE TAŞINIR MAL YÖNETİM HESABI İCMAL CETVELİ (Örnek No: 17).....                            | 67-70 |



# BÜTÇE UYGULAMA SONUÇLARI CETVELİ

KURUMU: 423 KARADENİZ TEKNİK ÜNİVERSİTESİ

YILI: 2022

(TL)

## BÜTÇE GİDERLERİ KESİN HESAP İCMALI

| PROGRAM KODU | PROGRAM ADI                      | BÜTÇE BAŞLANGIÇ ÖDENEĞİ | TOPLAM ÖDENEK (*)       | BÜTÇE GİDERİ            | ÖDENEK ÜSTÜ GİDER | KULLANILMAYAN ÖDENEK |
|--------------|----------------------------------|-------------------------|-------------------------|-------------------------|-------------------|----------------------|
| 54           | TEDAVİ EDİCİ SAĞLIK              | 146.678.000,00          | 242.618.280,00          | 228.824.792,40          | 0,00              | 13.793.487,60        |
| 56           | ARAŞTIRMA, GELİŞTİRME VE YENİLİK | 10.871.000,00           | 30.279.500,00           | 30.265.873,49           | 0,00              | 13.626,51            |
| 62           | YÜKSEKÖĞRETİM                    | 531.543.000,00          | 820.794.651,64          | 759.865.007,46          | 0,00              | 60.929.644,18        |
| 98           | YÖNETİM VE DESTEK PROGRAMI       | 107.472.000,00          | 166.967.072,30          | 165.204.385,78          | 0,00              | 1.762.686,52         |
|              | <b>GENEL TOPLAM</b>              | <b>796.564.000,00</b>   | <b>1.260.659.503,94</b> | <b>1.184.160.059,13</b> | <b>0,00</b>       | <b>76.499.444,81</b> |

\*29/6/2022 tarihli ve 7414 sayılı Kanun ile ilave edilen ödenek, gider cetvellerinde ilgili sütuna eklenmiştir.

## BÜTÇE GELİRLERİ KESİN HESAP İCMALI

| KODU | ADI                           | BÜTÇE GELİRİ TAHMİNİ  | TAHAKKUK                | BÜTÇE GELİRİ            | BÜTÇE GELİRLERİNDEN RED VE İADELER | NET BÜTÇE GELİRİ        |
|------|-------------------------------|-----------------------|-------------------------|-------------------------|------------------------------------|-------------------------|
| 423  | KARADENİZ TEKNİK ÜNİVERSİTESİ | 796.564.000,00        | 1.300.796.098,22        | 1.197.036.158,90        | 139.999,90                         | 1.196.896.159,00        |
|      | <b>GENEL TOPLAM</b>           | <b>796.564.000,00</b> | <b>1.300.796.098,22</b> | <b>1.197.036.158,90</b> | <b>139.999,90</b>                  | <b>1.196.896.159,00</b> |

  
Mahmut ÖZER  
Milli Eğitim Bakanı

Prof. Dr. Hamdullah ÇUVALCI  
Rektör



## EKONOMİK SINIFLANDIRMAYA GÖRE BÜTÇE GİDERLERİ CETVELİ (BİRİNCİ DÜZEY)

YILI: 2022

KURUMU: 423 KARADENİZ TEKNİK ÜNİVERSİTESİ

(TL)

| KODU | ADI  | BÜTÇE BAŞLANGIÇ ÖDENEĞİ | TOPLAM ÖDENEK (*)       | BÜTÇE GİDERİ            | ÖDENEK ÜSTÜ GİDER | KULLANILMAYAN ÖDENEK |
|------|--|-------------------------|-------------------------|-------------------------|-------------------|----------------------|
| 01   | PERSONEL GİDERLERİ                                 | 536.684.000,00          | 800.927.262,97          | 782.514.399,12          | 0,00              | 18.412.863,85        |
| 02   | SOSYAL GÜVENLİK KURUMLARINA DEVLET PRİMİ GİDERLERİ | 88.216.000,00           | 123.020.239,03          | 120.119.477,61          | 0,00              | 2.900.761,42         |
| 03   | MAL VE HİZMET ALIM GİDERLERİ                       | 42.794.000,00           | 103.623.380,30          | 93.800.571,96           | 0,00              | 9.822.808,34         |
| 05   | CARİ TRANSFERLER                                   | 34.671.000,00           | 64.991.121,64           | 64.591.166,36           | 0,00              | 399.955,28           |
| 06   | SERMAYE GİDERLERİ                                  | 94.199.000,00           | 168.097.500,00          | 123.134.444,08          | 0,00              | 44.963.055,92        |
|      | <b>TOPLAM</b>                                      | <b>796.564.000,00</b>   | <b>1.260.659.503,94</b> | <b>1.184.160.059,13</b> | <b>0,00</b>       | <b>76.499.444,81</b> |

## EKONOMİK SINIFLANDIRMAYA GÖRE BÜTÇE GİDERLERİ CETVELİ (İKİNCİ DÜZEY)

KURUMU: 423 KARADENİZ TEKNİK ÜNİVERSİTESİ

YILI: 2022

(TL)

| KODU | ADI  | BÜTÇE BAŞLANGIÇ ÖDENEĞİ | TOPLAM ÖDENEK (*)     | BÜTÇE GİDERİ          | ÖDENEK ÜSTÜ GİDER | KULLANILMAYAN ÖDENEK |
|------|--|-------------------------|-----------------------|-----------------------|-------------------|----------------------|
| 01   | <b>PERSONEL GİDERLERİ</b>                                  | <b>536.684.000,00</b>   | <b>800.927.262,97</b> | <b>782.514.399,12</b> | <b>0,00</b>       | <b>18.412.863,85</b> |
| 01   | MEMURLAR   | 459.432.000,00          | 677.120.441,29        | 669.896.149,44        | 0,00              | 7.224.291,85         |
| 02   | SÖZLEŞMELİ PERSONEL  | 23.791.000,00           | 37.787.532,59         | 37.489.882,17         | 0,00              | 297.650,42           |
| 03   | İŞÇİLER  | 47.447.000,00           | 79.380.535,00         | 69.211.259,16         | 0,00              | 10.169.275,84        |
| 04   | GEÇİCİ SÜRELİ ÇALIŞANLAR                                   | 1.184.000,00            | 1.424.121,45          | 703.475,71            | 0,00              | 720.645,74           |
| 05   | DİĞER PERSONEL   | 4.830.000,00            | 5.214.632,64          | 5.213.632,64          | 0,00              | 1.000,00             |
| 02   | <b>SOSYAL GÜVENLİK KURUMLARINA DEVLET PRİMİ GİDERLERİ</b>  | <b>88.216.000,00</b>    | <b>123.020.239,03</b> | <b>120.119.477,61</b> | <b>0,00</b>       | <b>2.900.761,42</b>  |
| 01   | MEMURLAR   | 72.591.000,00           | 98.454.799,80         | 98.301.315,74         | 0,00              | 153.484,06           |
| 02   | SÖZLEŞMELİ PERSONEL  | 4.992.000,00            | 6.052.774,40          | 5.999.976,25          | 0,00              | 52.798,15            |
| 03   | İŞÇİLER  | 9.863.000,00            | 17.468.015,00         | 14.774.647,41         | 0,00              | 2.693.367,59         |
| 04   | GEÇİCİ SÜRELİ ÇALIŞANLAR                                   | 577.000,00              | 891.064,63            | 889.953,01            | 0,00              | 1.111,62             |
| 05   | DİĞER PERSONEL   | 193.000,00              | 153.585,20            | 153.585,20            | 0,00              | 0,00                 |
| 03   | <b>MAL VE HİZMET ALIM GİDERLERİ</b>                        | <b>42.794.000,00</b>    | <b>103.623.380,30</b> | <b>93.800.571,96</b>  | <b>0,00</b>       | <b>9.822.808,34</b>  |
| 01   | ÜRETİME YÖNELİK MAL VE MALZEME ALIMLARI                    | 9.000,00                | 1.300.000,00          | 1.299.581,28          | 0,00              | 418,72               |
| 02   | TÜKETİME YÖNELİK MAL VE MALZEME ALIMLARI                   | 34.180.000,00           | 92.056.886,00         | 84.275.488,93         | 0,00              | 7.781.397,07         |
| 03   | YOLLUKLAR  | 1.978.000,00            | 2.667.400,00          | 2.017.047,45          | 0,00              | 650.352,55           |
| 04   | GÖREV GİDERLERİ  | 81.000,00               | 227.980,30            | 220.221,64            | 0,00              | 7.758,66             |
| 05   | HİZMET ALIMLARI  | 4.020.000,00            | 4.693.200,00          | 4.424.748,57          | 0,00              | 268.451,43           |
| 06   | TEMSİL VE TANITMA GİDERLERİ                                | 41.000,00               | 45.100,00             | 45.053,53             | 0,00              | 46,47                |
| 07   | MENKUL MAL, GAYRİMADDİ HAK ALIM, BAKIM VE ONARIM GİDERLERİ | 1.103.000,00            | 1.367.814,00          | 795.999,18            | 0,00              | 571.814,82           |
| 08   | GAYRİMENKUL MAL BAKIM VE ONARIM GİDERLERİ                  | 1.382.000,00            | 1.265.000,00          | 722.431,38            | 0,00              | 542.568,62           |
| 05   | <b>CARİ TRANSFERLER</b>                                    | <b>34.671.000,00</b>    | <b>64.991.121,64</b>  | <b>64.591.166,36</b>  | <b>0,00</b>       | <b>399.955,28</b>    |
| 01   | GÖREVLENDİRME GİDERLERİ                                    | 27.403.000,00           | 56.447.000,00         | 56.447.000,00         | 0,00              | 0,00                 |
| 02   | HAZİNE YARDIMLARI  | 5.179.000,00            | 5.179.000,00          | 5.179.000,00          | 0,00              | 0,00                 |
| 03   | KAR AMACI GÜTMİYEN KURULUŞLARA YAPILAN TRANSFERLER         | 2.059.000,00            | 344.000,00            | 314.169,05            | 0,00              | 29.830,95            |
| 04   | HANE HALKI VE İŞLETMELERE YAPILAN TRANSFERLER              | 0,00                    | 2.939.121,64          | 2.569.061,64          | 0,00              | 370.060,00           |
| 06   | YURTDIŞINA YAPILAN TRANSFERLER                             | 30.000,00               | 82.000,00             | 81.935,67             | 0,00              | 64,33                |
| 06   | <b>SERMAYE GİDERLERİ</b>                                   | <b>94.199.000,00</b>    | <b>168.097.500,00</b> | <b>123.134.444,08</b> | <b>0,00</b>       | <b>44.963.055,92</b> |
| 01   | MAMUL MAL ALIMLARI   | 25.191.000,00           | 36.232.000,00         | 35.950.195,32         | 0,00              | 281.804,68           |
| 03   | GAYRİ MADDİ HAK ALIMLARI                                   | 2.800.000,00            | 2.800.000,00          | 1.910.158,39          | 0,00              | 889.841,61           |
| 04   | GAYRİMENKUL ALIMLARI VE KAMULAŞTIRMASI                     | 0,00                    | 17.500.000,00         | 2.888.036,67          | 0,00              | 14.611.963,33        |
| 05   | GAYRİMENKUL SERMAYE ÜRETİM GİDERLERİ                       | 48.806.000,00           | 80.616.500,00         | 57.821.087,33         | 0,00              | 22.795.412,67        |
| 06   | MENKUL MALLARIN BÜYÜK ONARIM GİDERLERİ                     | 1.000.000,00            | 2.000.000,00          | 1.860.883,00          | 0,00              | 139.117,00           |
| 07   | GAYRİMENKUL BÜYÜK ONARIM GİDERLERİ                         | 16.402.000,00           | 28.949.000,00         | 22.704.083,37         | 0,00              | 6.244.916,63         |

## EKONOMİK SINIFLANDIRMAYA GÖRE BÜTÇE GİDERLERİ CETVELİ (İKİNCİ DÜZEY)

KURUMU: 423 KARADENİZ TEKNİK ÜNİVERSİTESİ

YILI: 2022

(TL)

| KODU | ADI                 | BÜTÇE BAŞLANGIÇ ÖDENEĞİ | TOPLAM ÖDENEK (*)       | BÜTÇE GİDERİ            | ÖDENEK ÜSTÜ GİDER | KULLANILMAYAN ÖDENEK |
|------|---------------------|-------------------------|-------------------------|-------------------------|-------------------|----------------------|
|      | <b>GENEL TOPLAM</b> | <b>796.564.000,00</b>   | <b>1.260.659.503,94</b> | <b>1.184.160.059,13</b> | <b>0,00</b>       | <b>76.499.444,81</b> |



## PROGRAM BAZINDA BÜTÇE GİDERLERİ CETVELİ

KURUMU: 423 KARADENİZ TEKNİK ÜNİVERSİTESİ

YILI: 2022

(TL)

| KODU | ADI                              | BÜTÇE BAŞLANGIÇ ÖDENEĞİ | GEÇEN YILDAN DEVREDEN ÖDENEK | KURUM İÇİ AKTARMALARLA EKLENEN / DÜŞÜLEN ÖDENEK | KURUM DIŞI AKTARMALARLA EKLENEN / DÜŞÜLEN ÖDENEK | YEDEK ÖDENEKLERLE AKTARMALARLA EKLENEN / DÜŞÜLEN ÖDENEK | 7414 SAYILI KANUN VE DİĞER MEVZUAT GEREĞİNCE YIL İÇİNDE EKLENEN / DÜŞÜLEN ÖDENEK (*) | TOPLAM ÖDENEK (*)       | BÜTÇE GİDERİ            | ÖDENEK ÜSTÜ GİDER | KULLANILMAYAN ÖDENEK |
|------|----------------------------------|-------------------------|------------------------------|---|--|---|--|-------------------------|-------------------------|-------------------|----------------------|
| 54   | TEDAVİ EDİCİ SAĞLIK              | 146.678.000,00          | 0,00                         | 7.757.500,00                                    | 0,00   | 32.691.000,00   | 55.491.780,00  | 242.618.280,00          | 228.824.792,40          | 0,00              | 13.793.487,60        |
| 56   | ARAŞTIRMA, GELİŞTİRME VE YENİLİK | 10.871.000,00           | 0,00                         | 0,00  | 2.277.000,00                                     | 0,00  | 17.131.500,00  | 30.279.500,00           | 30.265.873,49           | 0,00              | 13.626,51            |
| 62   | YÜKSEKÖĞRETİM                    | 531.543.000,00          | 0,00                         | -7.488.100,00                                   | 0,00   | 33.828.000,00   | 262.911.751,64   | 820.794.651,64          | 759.865.007,46          | 0,00              | 60.929.644,18        |
| 98   | YÖNETİM VE DESTEK PROGRAMI       | 107.472.000,00          | 0,00                         | -269.400,00                                     | 27.329.000,00                                    | 3.087.000,00  | 29.348.472,30  | 166.967.072,30          | 165.204.385,78          | 0,00              | 1.762.686,52         |
|      | Toplam Eklenen Ödenek            |                         |                              | 21.859.851,99                                   | 29.606.000,00                                    | 69.606.000,00   | 364.883.503,94   |                         |                         |                   |                      |
|      | Toplam Düşülen Ödenek            |                         |                              | 21.859.851,99                                   | 0,00   | 0,00  | 0,00   |                         |                         |                   |                      |
|      | <b>GENEL TOPLAM</b>              | <b>796.564.000,00</b>   | <b>0,00</b>                  | <b>0,00</b>                                     | <b>29.606.000,00</b>                             | <b>69.606.000,00</b>                                    | <b>364.883.503,94</b>  | <b>1.260.659.503,94</b> | <b>1.184.160.059,13</b> | <b>0,00</b>       | <b>76.499.444,81</b> |

## PROGRAM VE EKONOMİK SINIFLANDIRMAYA GÖRE BÜTÇE GİDERLERİ CETVELİ

YILI: 2022

KURUMU: 423 KARADENİZ TEKNİK ÜNİVERSİTESİ

(TL)

| KODU | ADI                              | PERSONEL GİDERLERİ    | SOSYAL GÜVENLİK KURUMLARINA DEVLET PRİMİ GİDERLERİ | MAL VE HİZMET ALIM GİDERLERİ | FAİZ GİDERLERİ | CARI TRANSFERLER     | SERMAYE GİDERLERİ     | SERMAYE TRANSFERLERİ | BORÇ VERME  | TOPLAM                  |
|------|----------------------------------|-----------------------|--|------------------------------|----------------|----------------------|-----------------------|----------------------|-------------|-------------------------|
| 54   | TEDAVİ EDİCİ SAĞLIK              | 128.113.598,41        | 23.444.466,79                                      | 244.053,86                   | 0,00           | 5.179.000,00         | 71.843.673,34         | 0,00                 | 0,00        | 228.824.792,40          |
| 56   | ARAŞTIRMA, GELİŞTİRME VE YENİLİK | 0,00                  | 0,00   | 18.447.873,55                | 0,00           | 0,00                 | 11.817.999,94         | 0,00                 | 0,00        | 30.265.873,49           |
| 62   | YÜKSEKÖĞRETİM                    | 570.249.249,77        | 81.636.974,52                                      | 67.245.486,73                | 0,00           | 2.569.061,64         | 38.164.234,80         | 0,00                 | 0,00        | 759.865.007,46          |
| 98   | YÖNETİM VE DESTEK PROGRAMI       | 84.151.550,94         | 15.038.036,30                                      | 7.863.157,82                 | 0,00           | 56.843.104,72        | 1.308.536,00          | 0,00                 | 0,00        | 165.204.385,78          |
|      | <b>TOPLAM</b>                    | <b>782.514.399,12</b> | <b>120.119.477,61</b>                              | <b>93.800.571,96</b>         | <b>0,00</b>    | <b>64.591.166,36</b> | <b>123.134.444,08</b> | <b>0,00</b>          | <b>0,00</b> | <b>1.184.160.059,13</b> |

# KURUMSAL SINIFLANDIRMAYA GÖRE BÜTÇE GİDERLERİ CETVELİ

KURUMU: 423 KARADENİZ TEKNİK ÜNİVERSİTESİ

YILI: 2022

(TL)

| KODU | ADI                           | BÜTÇE BAŞLANGIÇ ÖDENEĞİ | TOPLAM ÖDENEK (*)       | BÜTÇE GİDERİ            | ÖDENEK ÜSTÜ GİDER | KULLANILMAYAN ÖDENEK |
|------|-------------------------------|-------------------------|-------------------------|-------------------------|-------------------|----------------------|
| 423  | KARADENİZ TEKNİK ÜNİVERSİTESİ | 796.564.000,00          | 1.260.659.503,94        | 1.184.160.059,13        | 0,00              | 76.499.444,81        |
|      | <b>TOPLAM</b>                 | <b>796.564.000,00</b>   | <b>1.260.659.503,94</b> | <b>1.184.160.059,13</b> | <b>0,00</b>       | <b>76.499.444,81</b> |

## FİNANSMAN TİPİ SINIFLANDIRMAYA GÖRE BÜTÇE GİDERLERİ CETVELİ

KURUMU: 423 KARADENİZ TEKNİK ÜNİVERSİTESİ

YILI: 2022

(TL)

| KODU | ADI                        | BÜTÇE BASLANGIÇ ÖDENEĞİ | GEÇEN YILDAN DEVREDEN ÖDENEK | KURUM İÇİ AKTARMALARLA EKLENEN / DÜŞÜLEN ÖDENEK | KURUM DIŞI AKTARMALARLA EKLENEN / DÜŞÜLEN ÖDENEK | YEDEK ÖDENEKTEN AKTARMALARLA EKLENEN / DÜŞÜLEN ÖDENEK | 7414 SAYILI KANUN VE DİĞER MEVZUAT GEREĞİNCE YIL İÇİNDE EKLENEN / DÜŞÜLEN ÖDENEK (*) | TOPLAM ÖDENEK (*)       | BÜTÇE GİDERİ            | ÖDENEK ÜSTÜ GİDER | KULLANILMAYAN ÖDENEK |
|------|----------------------------|-------------------------|------------------------------|---|--|---|--|-------------------------|-------------------------|-------------------|----------------------|
| 2    | Özel Bütçeli İdareler      | 747.450.000,00          | 0,00                         | 0,00  | 29.606.000,00                                    | 69.606.000,00   | 331.474.797,30   | 1.178.136.797,30        | 1.127.016.441,97        | 0,00              | 51.120.355,33        |
| 13   | Yükseköğretim Öz Gelirleri | 49.114.000,00           | 0,00                         | 0,00  | 0,00   | 0,00  | 33.408.706,64  | 82.522.706,64           | 57.143.617,16           | 0,00              | 25.379.089,48        |
|      | <b>TOPLAM</b>              | <b>796.564.000,00</b>   | <b>0,00</b>                  | <b>0,00</b>                                     | <b>29.606.000,00</b>                             | <b>69.606.000,00</b>                                  | <b>364.883.503,94</b>  | <b>1.260.659.503,94</b> | <b>1.184.160.059,13</b> | <b>0,00</b>       | <b>76.499.444,81</b> |

## BÜTÇE GİDERLERİ KESİN HESAP CETVELİ

KURUMU: 423 KARADENİZ TEKNİK ÜNİVERSİTESİ

YILI: 2022  
(TL)

| PROG | KUR | FIN | EKO | ADI   | BÜTÇE BAŞLANGIÇ ÖDENEĞİ | GEÇEN YILDAN DEVREDEN ÖDENEK | KURUM İÇİ AKTARMALARLA EKLENEN / DÜŞÜLEN ÖDENEK | KURUM DIŞI AKTARMALARLA EKLENEN / DÜŞÜLEN ÖDENEK | YEDEK ÖDENEKTEN AKTARMALARLA EKLENEN / DÜŞÜLEN ÖDENEK | 7414 SAYILI KANUN VE DİĞER MEVZUAT GEREĞİNCE YIL İÇİNDE EKLENEN / DÜŞÜLEN ÖDENEK (*) | TOPLAM ÖDENEK (*)       | BÜTÇE GİDERİ            | ÖDENEK ÜSTÜ GİDER | KULLANILMAYAN ÖDENEK |
|------|-----|-----|-----|---|-------------------------|------------------------------|---|--|---|--|-------------------------|-------------------------|-------------------|----------------------|
|      |     |     |     | <b>KARADENİZ TEKNİK ÜNİVERSİTESİ</b>                      | <b>796.564.000,00</b>   | <b>0,00</b>                  | <b>0,00</b>                                     | <b>29.606.000,00</b>                             | <b>69.606.000,00</b>                                  | <b>364.883.503,94</b>  | <b>1.260.659.503,94</b> | <b>1.184.160.059,13</b> | <b>0,00</b>       | <b>76.499.444,81</b> |
| 54   | 423 | 2   |     | <b>TEDAVİ EDİCİ SAĞLIK</b>                                | <b>146.678.000,00</b>   | <b>0,00</b>                  | <b>7.757.500,00</b>                             | <b>0,00</b>                                      | <b>32.691.000,00</b>                                  | <b>55.491.780,00</b>   | <b>242.618.280,00</b>   | <b>228.824.792,40</b>   | <b>0,00</b>       | <b>13.793.487,60</b> |
|      |     |     |     | <b>KARADENİZ TEKNİK ÜNİVERSİTESİ</b>                      | <b>146.678.000,00</b>   | <b>0,00</b>                  | <b>7.757.500,00</b>                             | <b>0,00</b>                                      | <b>32.691.000,00</b>                                  | <b>55.491.780,00</b>   | <b>242.618.280,00</b>   | <b>228.824.792,40</b>   | <b>0,00</b>       | <b>13.793.487,60</b> |
|      |     |     |     | <b>Özel Bütçeli İdareler</b>                              | <b>146.678.000,00</b>   | <b>0,00</b>                  | <b>7.757.500,00</b>                             | <b>0,00</b>                                      | <b>32.691.000,00</b>                                  | <b>55.491.780,00</b>   | <b>242.618.280,00</b>   | <b>228.824.792,40</b>   | <b>0,00</b>       | <b>13.793.487,60</b> |
|      |     |     | 01  | <b>PERSONEL GİDERLERİ</b>                                 | <b>68.636.000,00</b>    | <b>0,00</b>                  | <b>6.989.425,72</b>                             | <b>0,00</b>                                      | <b>24.691.000,00</b>                                  | <b>27.797.580,00</b>   | <b>128.114.005,72</b>   | <b>128.113.598,41</b>   | <b>0,00</b>       | <b>407,31</b>        |
|      |     |     | 01  | <b>MEMURLAR</b>   | <b>41.397.000,00</b>    | <b>0,00</b>                  | <b>4.293.502,60</b>                             | <b>0,00</b>                                      | <b>19.942.000,00</b>                                  | <b>16.765.785,00</b>   | <b>82.398.287,60</b>    | <b>82.398.287,60</b>    | <b>0,00</b>       | <b>0,00</b>          |
|      |     |     | 02  | <b>SÖZLEŞMELİ PERSONEL</b>                                | <b>18.276.000,00</b>    | <b>0,00</b>                  | <b>2.023.423,12</b>                             | <b>0,00</b>                                      | <b>4.749.000,00</b>                                   | <b>7.401.780,00</b>  | <b>32.450.203,12</b>    | <b>32.450.203,12</b>    | <b>0,00</b>       | <b>0,00</b>          |
|      |     |     | 03  | <b>İŞÇİLER</b>  | <b>8.963.000,00</b>     | <b>0,00</b>                  | <b>672.500,00</b>                               | <b>0,00</b>                                      | <b>0,00</b>   | <b>3.630.015,00</b>  | <b>13.265.515,00</b>    | <b>13.265.107,69</b>    | <b>0,00</b>       | <b>407,31</b>        |
|      |     |     | 02  | <b>SOSYAL GÜVENLİK KURUMLARINA DEVLET PRİMİ GİDERLERİ</b> | <b>16.140.000,00</b>    | <b>0,00</b>                  | <b>768.074,28</b>                               | <b>0,00</b>                                      | <b>0,00</b>   | <b>6.536.700,00</b>  | <b>23.444.774,28</b>    | <b>23.444.466,79</b>    | <b>0,00</b>       | <b>307,49</b>        |
|      |     |     | 01  | <b>MEMURLAR</b>   | <b>10.507.000,00</b>    | <b>0,00</b>                  | <b>503.420,21</b>                               | <b>0,00</b>                                      | <b>0,00</b>   | <b>4.255.335,00</b>  | <b>15.265.755,21</b>    | <b>15.265.755,21</b>    | <b>0,00</b>       | <b>0,00</b>          |
|      |     |     | 02  | <b>SÖZLEŞMELİ PERSONEL</b>                                | <b>3.851.000,00</b>     | <b>0,00</b>                  | <b>-216.845,93</b>                              | <b>0,00</b>                                      | <b>0,00</b>   | <b>1.559.655,00</b>  | <b>5.193.809,07</b>     | <b>5.193.566,62</b>     | <b>0,00</b>       | <b>242,45</b>        |
|      |     |     | 03  | <b>İŞÇİLER</b>  | <b>1.782.000,00</b>     | <b>0,00</b>                  | <b>481.500,00</b>                               | <b>0,00</b>                                      | <b>0,00</b>   | <b>721.710,00</b>  | <b>2.985.210,00</b>     | <b>2.985.144,96</b>     | <b>0,00</b>       | <b>65,04</b>         |
|      |     |     | 03  | <b>MAL VE HİZMET ALIM GİDERLERİ</b>                       | <b>223.000,00</b>       | <b>0,00</b>                  | <b>0,00</b>                                     | <b>0,00</b>                                      | <b>0,00</b>   | <b>22.000,00</b>   | <b>245.000,00</b>       | <b>244.053,86</b>       | <b>0,00</b>       | <b>946,14</b>        |
|      |     |     | 02  | <b>TÜKETİME YÖNELİK MAL VE MALZEME ALIMLARI</b>           | <b>203.000,00</b>       | <b>0,00</b>                  | <b>0,00</b>                                     | <b>0,00</b>                                      | <b>0,00</b>   | <b>0,00</b>  | <b>203.000,00</b>       | <b>202.529,35</b>       | <b>0,00</b>       | <b>470,65</b>        |
|      |     |     | 03  | <b>YOLLUKLAR</b>  | <b>20.000,00</b>        | <b>0,00</b>                  | <b>0,00</b>                                     | <b>0,00</b>                                      | <b>0,00</b>   | <b>22.000,00</b>   | <b>42.000,00</b>        | <b>41.524,51</b>        | <b>0,00</b>       | <b>475,49</b>        |
|      |     |     | 05  | <b>CARİ TRANSFERLER</b>                                   | <b>5.179.000,00</b>     | <b>0,00</b>                  | <b>0,00</b>                                     | <b>0,00</b>                                      | <b>0,00</b>   | <b>0,00</b>  | <b>5.179.000,00</b>     | <b>5.179.000,00</b>     | <b>0,00</b>       | <b>0,00</b>          |
|      |     |     | 02  | <b>HAZİNE YARIDIMLARI</b>                                 | <b>5.179.000,00</b>     | <b>0,00</b>                  | <b>0,00</b>                                     | <b>0,00</b>                                      | <b>0,00</b>   | <b>0,00</b>  | <b>5.179.000,00</b>     | <b>5.179.000,00</b>     | <b>0,00</b>       | <b>0,00</b>          |
|      |     |     | 06  | <b>SERMAYE GİDERLERİ</b>                                  | <b>56.500.000,00</b>    | <b>0,00</b>                  | <b>0,00</b>                                     | <b>0,00</b>                                      | <b>8.000.000,00</b>                                   | <b>21.135.500,00</b>   | <b>85.635.500,00</b>    | <b>71.843.673,34</b>    | <b>0,00</b>       | <b>13.791.826,66</b> |
|      |     |     | 01  | <b>MAMUL MAL ALIMLARI</b>                                 | <b>10.000.000,00</b>    | <b>0,00</b>                  | <b>64.000,00</b>                                | <b>0,00</b>                                      | <b>0,00</b>   | <b>2.300.000,00</b>  | <b>12.364.000,00</b>    | <b>12.363.554,95</b>    | <b>0,00</b>       | <b>445,05</b>        |
|      |     |     | 05  | <b>GAYRİMENKUL SERMAYE ÜRETİM GİDERLERİ</b>               | <b>43.500.000,00</b>    | <b>0,00</b>                  | <b>0,00</b>                                     | <b>0,00</b>                                      | <b>8.000.000,00</b>                                   | <b>10.024.500,00</b>   | <b>61.524.500,00</b>    | <b>52.456.236,30</b>    | <b>0,00</b>       | <b>9.068.263,70</b>  |
|      |     |     | 07  | <b>GAYRİMENKUL BÜYÜK ONARIM GİDERLERİ</b>                 | <b>3.000.000,00</b>     | <b>0,00</b>                  | <b>-64.000,00</b>                               | <b>0,00</b>                                      | <b>0,00</b>   | <b>8.811.000,00</b>  | <b>11.747.000,00</b>    | <b>7.023.882,09</b>     | <b>0,00</b>       | <b>4.723.117,91</b>  |
| 56   | 423 | 2   |     | <b>ARAŞTIRMA, GELİŞTİRME VE YENİLİK</b>                   | <b>10.871.000,00</b>    | <b>0,00</b>                  | <b>0,00</b>                                     | <b>2.277.000,00</b>                              | <b>0,00</b>   | <b>17.131.500,00</b>   | <b>30.279.500,00</b>    | <b>30.265.873,49</b>    | <b>0,00</b>       | <b>13.626,51</b>     |
|      |     |     |     | <b>KARADENİZ TEKNİK ÜNİVERSİTESİ</b>                      | <b>10.871.000,00</b>    | <b>0,00</b>                  | <b>0,00</b>                                     | <b>2.277.000,00</b>                              | <b>0,00</b>   | <b>17.131.500,00</b>   | <b>30.279.500,00</b>    | <b>30.265.873,49</b>    | <b>0,00</b>       | <b>13.626,51</b>     |
|      |     |     |     | <b>Özel Bütçeli İdareler</b>                              | <b>709.000,00</b>       | <b>0,00</b>                  | <b>0,00</b>                                     | <b>2.277.000,00</b>                              | <b>0,00</b>   | <b>615.000,00</b>  | <b>3.601.000,00</b>     | <b>3.587.373,55</b>     | <b>0,00</b>       | <b>13.626,45</b>     |
|      |     |     | 03  | <b>MAL VE HİZMET ALIM GİDERLERİ</b>                       | <b>707.000,00</b>       | <b>0,00</b>                  | <b>0,00</b>                                     | <b>0,00</b>                                      | <b>0,00</b>   | <b>615.000,00</b>  | <b>1.322.000,00</b>     | <b>1.310.373,55</b>     | <b>0,00</b>       | <b>11.626,45</b>     |
|      |     |     | 02  | <b>TÜKETİME YÖNELİK MAL VE MALZEME ALIMLARI</b>           | <b>483.000,00</b>       | <b>0,00</b>                  | <b>0,00</b>                                     | <b>0,00</b>                                      | <b>0,00</b>   | <b>0,00</b>  | <b>483.000,00</b>       | <b>483.000,00</b>       | <b>0,00</b>       | <b>0,00</b>          |
|      |     |     | 03  | <b>YOLLUKLAR</b>  | <b>80.000,00</b>        | <b>0,00</b>                  | <b>0,00</b>                                     | <b>0,00</b>                                      | <b>0,00</b>   | <b>0,00</b>  | <b>80.000,00</b>        | <b>80.000,00</b>        | <b>0,00</b>       | <b>0,00</b>          |

## BÜTÇE GİDERLERİ KESİN HESAP CETVELİ

KURUMU: 423 KARADENİZ TEKNİK ÜNİVERSİTESİ

YILI: 2022  
(TL)

| PROG | KUR | FIN | EKO | ADI | BÜTÇE BAŞLANGIÇ ÖDENEĞİ                                    | GEÇEN YILDAN DEVREDEN ÖDENEK | KURUM İÇİ AKTARMALARLA EKLENEN / DÜŞÜLEN ÖDENEK | KURUM DIŞI AKTARMALARLA EKLENEN / DÜŞÜLEN ÖDENEK | YEDEK ÖDENEKTEN AKTARMALARLA EKLENEN / DÜŞÜLEN ÖDENEK | 7414 SAYILI KANUN VE DİĞER MEVZUAT GEREĞİNCE YIL İÇİNDE EKLENEN / DÜŞÜLEN ÖDENEK (*) | TOPLAM ÖDENEK (*) | BÜTÇE GİDERİ   | ÖDENEK ÜSTÜ GİDER | KULLANILMAYAN ÖDENEK |      |               |
|------|-----|-----|-----|-----|--|------------------------------|---|--|---|--|-------------------|----------------|-------------------|----------------------|------|---------------|
| 62   | 423 | 2   | 13  | 05  | HİZMET ALIMLARI  | 141.000,00                   | 0,00  | 0,00   | 0,00  | 615.000,00   | 756.000,00        | 747.373,55     | 0,00              | 8.626,45             |      |               |
|      |     |     |     | 07  | MENKUL MAL, GAYRİMADDİ HAK ALIM, BAKIM VE ONARIM GİDERLERİ | 3.000,00                     | 0,00  | 0,00   | 0,00  | 0,00   | 0,00              | 3.000,00       | 0,00              | 0,00                 | 0,00 | 3.000,00      |
|      |     |     |     | 06  | SERMAYE GİDERLERİ  | 2.000,00                     | 0,00  | 0,00   | 2.277.000,00  | 0,00   | 0,00              | 2.279.000,00   | 2.277.000,00      | 2.277.000,00         | 0,00 | 2.000,00      |
|      |     |     |     | 01  | MAMUL MAL ALIMLARI   | 2.000,00                     | 0,00  | 0,00   | 2.277.000,00  | 0,00   | 0,00              | 2.279.000,00   | 2.277.000,00      | 2.277.000,00         | 0,00 | 2.000,00      |
|      |     |     |     |     | Yükseköğretim Öz Gelirleri                                 | 10.162.000,00                | 0,00  | 0,00   | 0,00  | 0,00   | 16.516.500,00     | 26.678.500,00  | 26.678.499,94     | 26.678.499,94        | 0,00 | 0,00          |
|      |     |     |     | 03  | MAL VE HİZMET ALIM GİDERLERİ                               | 5.871.000,00                 | 0,00  | 0,00   | 0,00  | 0,00   | 11.266.500,00     | 17.137.500,00  | 17.137.500,00     | 17.137.500,00        | 0,00 | 0,00          |
|      |     |     |     | 02  | TÜKETİME YÖNELİK MAL VE MALZEME ALIMLARI                   | 5.177.000,00                 | 0,00  | 0,00   | 0,00  | 0,00   | 11.266.500,00     | 16.443.500,00  | 16.443.500,00     | 16.443.500,00        | 0,00 | 0,00          |
|      |     |     |     | 03  | YOLLUKLAR  | 419.000,00                   | 0,00  | 0,00   | 0,00  | 0,00   | 0,00              | 419.000,00     | 419.000,00        | 419.000,00           | 0,00 | 0,00          |
|      |     |     |     | 05  | HİZMET ALIMLARI  | 252.000,00                   | 0,00  | 0,00   | 0,00  | 0,00   | 0,00              | 252.000,00     | 252.000,00        | 252.000,00           | 0,00 | 0,00          |
|      |     |     |     | 07  | MENKUL MAL, GAYRİMADDİ HAK ALIM, BAKIM VE ONARIM GİDERLERİ | 23.000,00                    | 0,00  | 0,00   | 0,00  | 0,00   | 0,00              | 23.000,00      | 23.000,00         | 23.000,00            | 0,00 | 0,00          |
|      |     |     |     | 06  | SERMAYE GİDERLERİ  | 4.291.000,00                 | 0,00  | 0,00   | 0,00  | 0,00   | 5.250.000,00      | 9.541.000,00   | 9.540.999,94      | 9.540.999,94         | 0,00 | 0,00          |
|      |     |     |     | 01  | MAMUL MAL ALIMLARI   | 3.991.000,00                 | 0,00  | 0,00   | 0,00  | 0,00   | 5.250.000,00      | 9.241.000,00   | 9.240.999,94      | 9.240.999,94         | 0,00 | 0,00          |
|      |     |     |     | 03  | GAYRİ MADDİ HAK ALIMLARI                                   | 300.000,00                   | 0,00  | 0,00   | 0,00  | 0,00   | 0,00              | 300.000,00     | 300.000,00        | 300.000,00           | 0,00 | 0,00          |
|      |     |     |     |     | YÜKSEKÖĞRETİM  | 531.543.000,00               | 0,00  | -7.488.100,00                                    | 0,00  | 33.828.000,00  | 262.911.751,64    | 820.794.651,64 | 759.865.007,46    | 759.865.007,46       | 0,00 | 60.929.644,18 |
|      |     |     |     |     | KARADENİZ TEKNİK ÜNİVERSİTESİ                              | 531.543.000,00               | 0,00  | -7.488.100,00                                    | 0,00  | 33.828.000,00  | 262.911.751,64    | 820.794.651,64 | 759.865.007,46    | 759.865.007,46       | 0,00 | 60.929.644,18 |
|      |     |     |     |     | Özel Bütçeli İdareler                                      | 498.022.000,00               | 0,00  | -7.488.100,00                                    | 0,00  | 33.828.000,00  | 246.019.545,00    | 770.381.445,00 | 733.350.060,09    | 733.350.060,09       | 0,00 | 37.031.384,91 |
|      |     |     |     | 01  | PERSONEL GİDERLERİ   | 391.568.000,00               | 0,00  | -651.167,01                                      | 0,00  | 11.600.000,00  | 158.586.040,00    | 561.102.872,99 | 561.092.986,29    | 561.092.986,29       | 0,00 | 9.886,70      |
|      |     |     |     | 01  | MEMURLAR   | 357.828.000,00               | 0,00  | 2.696.722,06                                     | 0,00  | 0,00   | 144.920.340,00    | 505.445.062,06 | 505.445.062,06    | 505.445.062,06       | 0,00 | 0,00          |
|      |     |     |     | 02  | SÖZLEŞMELİ PERSONEL  | 4.942.000,00                 | 0,00  | -5.102.973,16                                    | 0,00  | 0,00   | 2.002.510,00      | 1.841.536,84   | 1.841.536,84      | 1.841.536,84         | 0,00 | 0,00          |
|      |     |     |     | 03  | İŞÇİLER  | 23.863.000,00                | 0,00  | 3.456.000,00                                     | 0,00  | 11.600.000,00  | 9.664.515,00      | 48.583.515,00  | 48.574.728,07     | 48.574.728,07        | 0,00 | 8.786,93      |
|      |     |     |     | 04  | GEÇİCİ SÜRELİ ÇALIŞANLAR                                   | 105.000,00                   | 0,00  | -129.398,55                                      | 0,00  | 0,00   | 42.525,00         | 18.126,45      | 18.026,68         | 18.026,68            | 0,00 | 99,77         |
|      |     |     |     | 05  | DİĞER PERSONEL   | 4.830.000,00                 | 0,00  | -1.571.517,36                                    | 0,00  | 0,00   | 1.956.150,00      | 5.214.632,64   | 5.213.632,64      | 5.213.632,64         | 0,00 | 1.000,00      |
|      |     |     |     | 02  | SOSYAL GÜVENLİK KURUMLARINA DEVLET PRİMİ GİDERLERİ         | 56.801.000,00                | 0,00  | -4.977.832,99                                    | 0,00  | 4.728.000,00   | 23.005.405,00     | 79.556.572,01  | 79.554.845,19     | 79.554.845,19        | 0,00 | 1.726,82      |
|      |     |     |     | 01  | MEMURLAR   | 51.515.000,00                | 0,00  | -3.681.206,09                                    | 0,00  | 0,00   | 20.863.575,00     | 68.697.368,91  | 68.697.368,91     | 68.697.368,91        | 0,00 | 0,00          |
|      |     |     |     | 02  | SÖZLEŞMELİ PERSONEL  | 1.048.000,00                 | 0,00  | -1.156.055,41                                    | 0,00  | 0,00   | 425.440,00        | 317.384,59     | 317.384,59        | 317.384,59           | 0,00 | 0,00          |
|      |     |     |     | 03  | İŞÇİLER  | 4.027.000,00                 | 0,00  | 0,00   | 0,00  | 4.728.000,00   | 1.630.935,00      | 10.385.935,00  | 10.384.284,60     | 10.384.284,60        | 0,00 | 1.650,40      |
|      |     |     |     | 04  | GEÇİCİ SÜRELİ ÇALIŞANLAR                                   | 18.000,00                    | 0,00  | -22.991,69                                       | 0,00  | 0,00   | 7.290,00          | 2.298,31       | 2.221,89          | 2.221,89             | 0,00 | 76,42         |
|      |     |     |     | 05  | DİĞER PERSONEL   | 193.000,00                   | 0,00  | -117.579,80                                      | 0,00  | 0,00   | 78.165,00         | 153.585,20     | 153.585,20        | 153.585,20           | 0,00 | 0,00          |

## BÜTÇE GİDERLERİ KESİN HESAP CETVELİ

KURUMU: 423 KARADENİZ TEKNİK ÜNİVERSİTESİ

YILI: 2022

(TL)

| PROG | KUR | FIN | EKO | ADI   | BÜTÇE BAŞLANGIÇ ÖDENEĞİ | GEÇEN YILDAN DEVREDEN ÖDENEK | KURUM İÇİ AKTARMALARLA EKLENEN / DÜŞÜLEN ÖDENEK | KURUM DIŞI AKTARMALARLA EKLENEN / DÜŞÜLEN ÖDENEK | YEDEK ÖDENEKTEKİ AKTARMALARLA EKLENEN / DÜŞÜLEN ÖDENEK | 7414 SAYILI KANUN VE DİĞER MEVZUAT GEREĞİNCE YIL İÇİNDE EKLENEN / DÜŞÜLEN ÖDENEK (*) | TOPLAM ÖDENEK (*)    | BÜTÇE GİDERİ         | ÖDENEK ÜSTÜ GİDER | KULLANILMAYAN ÖDENEK |
|------|-----|-----|-----|---|-------------------------|------------------------------|---|--|--|--|----------------------|----------------------|-------------------|----------------------|
|      |     |     | 03  | <b>MAL VE HİZMET ALIM GİDERLERİ</b>                       | <b>17.649.000,00</b>    | <b>0,00</b>                  | <b>-1.859.100,00</b>                            | <b>0,00</b>                                      | <b>0,00</b>  | <b>44.692.100,00</b>   | <b>60.482.000,00</b> | <b>54.537.993,81</b> | <b>0,00</b>       | <b>5.944.006,19</b>  |
|      |     |     | 01  | ÜRETİME YÖNELİK MAL VE MALZEME ALIMLARI                   | 0,00                    | 0,00                         | 0,00  | 0,00   | 0,00   | 1.300.000,00   | 1.300.000,00         | 1.299.581,28         | 0,00              | 418,72               |
|      |     |     | 02  | TÜKETİME YÖNELİK MAL VE MALZEME ALIMLARI                  | 16.475.000,00           | 0,00                         | -1.816.900,00                                   | 0,00   | 0,00   | 43.276.900,00  | 57.935.000,00        | 52.545.628,28        | 0,00              | 5.389.371,72         |
|      |     |     | 03  | YOLLUKLAR   | 636.000,00              | 0,00                         | -59.400,00                                      | 0,00   | 0,00   | 0,00   | 576.600,00           | 175.156,18           | 0,00              | 401.443,82           |
|      |     |     | 04  | GÖREV GİDERLERİ   | 3.000,00                | 0,00                         | 0,00  | 0,00   | 0,00   | 0,00   | 3.000,00             | 262,00               | 0,00              | 2.738,00             |
|      |     |     | 05  | HİZMET ALIMLARI   | 190.000,00              | 0,00                         | 13.000,00                                       | 0,00   | 0,00   | 115.200,00   | 318.200,00           | 296.744,86           | 0,00              | 21.455,14            |
|      |     |     | 07  | MENKUL MAL,GAYRİMADDİ HAK ALIM, BAKIM VE ONARIM GİDERLERİ | 135.000,00              | 0,00                         | 4.200,00  | 0,00   | 0,00   | 0,00   | 139.200,00           | 74.825,26            | 0,00              | 64.374,74            |
|      |     |     | 08  | GAYRİMENKUL MAL BAKIM VE ONARIM GİDERLERİ                 | 210.000,00              | 0,00                         | 0,00  | 0,00   | 0,00   | 0,00   | 210.000,00           | 145.795,95           | 0,00              | 64.204,05            |
|      |     |     | 06  | <b>SERMAYE GİDERLERİ</b>                                  | <b>32.004.000,00</b>    | <b>0,00</b>                  | <b>0,00</b>                                     | <b>0,00</b>                                      | <b>17.500.000,00</b>                                   | <b>19.736.000,00</b>   | <b>69.240.000,00</b> | <b>38.164.234,80</b> | <b>0,00</b>       | <b>31.075.765,20</b> |
|      |     |     | 01  | MAMUL MAL ALIMLARI  | 11.198.000,00           | 0,00                         | 0,00  | 0,00   | 0,00   | 1.150.000,00   | 12.348.000,00        | 12.068.640,43        | 0,00              | 279.359,57           |
|      |     |     | 03  | GAYRİ MADDİ HAK ALIMLARI                                  | 2.500.000,00            | 0,00                         | 0,00  | 0,00   | 0,00   | 0,00   | 2.500.000,00         | 1.610.158,39         | 0,00              | 889.841,61           |
|      |     |     | 04  | GAYRİMENKUL ALIMLARI VE KAMULAŞTIRMASI                    | 0,00                    | 0,00                         | 0,00  | 0,00   | 17.500.000,00  | 0,00   | 17.500.000,00        | 2.888.036,67         | 0,00              | 14.611.963,33        |
|      |     |     | 05  | GAYRİMENKUL SERMAYE ÜRETİM GİDERLERİ                      | 5.306.000,00            | 0,00                         | 0,00  | 0,00   | 0,00   | 13.786.000,00  | 19.092.000,00        | 5.364.851,03         | 0,00              | 13.727.148,97        |
|      |     |     | 06  | MENKUL MALLARIN BÜYÜK ONARIM GİDERLERİ                    | 1.000.000,00            | 0,00                         | 0,00  | 0,00   | 0,00   | 1.000.000,00   | 2.000.000,00         | 1.860.883,00         | 0,00              | 139.117,00           |
|      |     |     | 07  | GAYRİMENKUL BÜYÜK ONARIM GİDERLERİ                        | 12.000.000,00           | 0,00                         | 0,00  | 0,00   | 0,00   | 3.800.000,00   | 15.800.000,00        | 14.371.665,28        | 0,00              | 1.428.334,72         |
|      |     | 13  |     | <b>Yükseköğretim Öz Gelirleri</b>                         | <b>33.521.000,00</b>    | <b>0,00</b>                  | <b>0,00</b>                                     | <b>0,00</b>                                      | <b>0,00</b>  | <b>16.892.206,64</b>   | <b>50.413.206,64</b> | <b>26.514.947,37</b> | <b>0,00</b>       | <b>23.898.259,27</b> |
|      |     |     | 01  | <b>PERSONEL GİDERLERİ</b>                                 | <b>19.691.000,00</b>    | <b>0,00</b>                  | <b>-110.000,00</b>                              | <b>0,00</b>                                      | <b>0,00</b>  | <b>7.974.855,00</b>  | <b>27.555.855,00</b> | <b>9.156.263,48</b>  | <b>0,00</b>       | <b>18.399.591,52</b> |
|      |     |     | 01  | MEMURLAR  | 6.588.000,00            | 0,00                         | 0,00  | 0,00   | 0,00   | 2.668.140,00   | 9.256.140,00         | 2.031.848,15         | 0,00              | 7.224.291,85         |
|      |     |     | 02  | SÖZLEŞMELİ PERSONEL                                       | 502.000,00              | 0,00                         | 0,00  | 0,00   | 0,00   | 203.310,00   | 705.310,00           | 407.659,58           | 0,00              | 297.650,42           |
|      |     |     | 03  | İŞÇİLER   | 11.522.000,00           | 0,00                         | 0,00  | 0,00   | 0,00   | 4.666.410,00   | 16.188.410,00        | 6.031.306,72         | 0,00              | 10.157.103,28        |
|      |     |     | 04  | GEÇİCİ SÜRELİ ÇALIŞANLAR                                  | 1.079.000,00            | 0,00                         | -110.000,00                                     | 0,00   | 0,00   | 436.995,00   | 1.405.995,00         | 685.449,03           | 0,00              | 720.545,97           |
|      |     |     | 02  | <b>SOSYAL GÜVENLİK KURUMLARINA DEVLET PRİMİ GİDERLERİ</b> | <b>3.466.000,00</b>     | <b>0,00</b>                  | <b>110.000,00</b>                               | <b>0,00</b>                                      | <b>0,00</b>  | <b>1.403.730,00</b>  | <b>4.979.730,00</b>  | <b>2.082.129,33</b>  | <b>0,00</b>       | <b>2.897.600,67</b>  |
|      |     |     | 01  | MEMURLAR  | 124.000,00              | 0,00                         | 0,00  | 0,00   | 0,00   | 50.220,00  | 174.220,00           | 20.735,94            | 0,00              | 153.484,06           |
|      |     |     | 02  | SÖZLEŞMELİ PERSONEL                                       | 78.000,00               | 0,00                         | 0,00  | 0,00   | 0,00   | 31.590,00  | 109.590,00           | 57.034,30            | 0,00              | 52.555,70            |
|      |     |     | 03  | İŞÇİLER   | 2.710.000,00            | 0,00                         | 0,00  | 0,00   | 0,00   | 1.097.550,00   | 3.807.550,00         | 1.116.627,97         | 0,00              | 2.690.922,03         |
|      |     |     | 04  | GEÇİCİ SÜRELİ ÇALIŞANLAR                                  | 554.000,00              | 0,00                         | 110.000,00                                      | 0,00   | 0,00   | 224.370,00   | 888.370,00           | 887.731,12           | 0,00              | 638,88               |

## BÜTÇE GİDERLERİ KESİN HESAP CETVELİ

KURUMU: 423 KARADENİZ TEKNİK ÜNİVERSİTESİ

YILI: 2022

(TL)

| PROG | KUR             | FIN        | EKO  | ADI   | BÜTÇE BAŞLANGIÇ ÖDENEĞİ | GEÇEN YILDAN DEVREDEN ÖDENEK | KURUM İÇİ AKTARMALARLA EKLENEN / DÜŞÜLEN ÖDENEK | KURUM DIŞI AKTARMALARLA EKLENEN / DÜŞÜLEN ÖDENEK | YEDEK ÖDENEKLERDEN AKTARMALARLA EKLENEN / DÜŞÜLEN ÖDENEK | 7414 SAYILI KANUN VE DİĞER MEVZUAT GEREĞİNCE YIL İÇİNDE EKLENEN / DÜŞÜLEN ÖDENEK (*) | TOPLAM ÖDENEK (*)     | BÜTÇE GİDERİ          | ÖDENEK ÜSTÜ GİDER | KULLANILMAYAN ÖDENEK |      |
|------|-----------------|------------|------|---|-------------------------|------------------------------|---|--|--|--|-----------------------|-----------------------|-------------------|----------------------|------|
| 98   | 423             | 2          | 03   | <b>MAL VE HİZMET ALIM GİDERLERİ</b>                       | <b>10.364.000,00</b>    | <b>0,00</b>                  | <b>0,00</b>                                     | <b>0,00</b>                                      | <b>0,00</b>  | <b>4.574.500,00</b>  | <b>14.938.500,00</b>  | <b>12.707.492,92</b>  | <b>0,00</b>       | <b>2.231.007,08</b>  |      |
|      |                 |            | 01   | ÜRETİME YÖNELİK MAL VE MALZEME ALIMLARI                   | 9.000,00                | 0,00                         | -9.000,00                                       | 0,00   | 0,00   | 0,00   | 0,00                  | 0,00                  | 0,00              | 0,00                 | 0,00 |
|      |                 |            | 02   | TÜKETİME YÖNELİK MAL VE MALZEME ALIMLARI                  | 8.466.000,00            | 0,00                         | -260.414,00                                     | 0,00   | 0,00   | 4.449.500,00   | 12.655.086,00         | 11.058.244,58         | 0,00              | 1.596.841,42         |      |
|      |                 |            | 03   | YOLLUKLAR   | 645.000,00              | 0,00                         | 603.000,00                                      | 0,00   | 0,00   | 20.000,00  | 1.268.000,00          | 1.024.715,85          | 0,00              | 243.284,15           |      |
|      |                 |            | 05   | HİZMET ALIMLARI   | 487.000,00              | 0,00                         | -134.000,00                                     | 0,00   | 0,00   | 30.000,00  | 383.000,00            | 317.532,25            | 0,00              | 65.467,75            |      |
|      |                 |            | 07   | MENKUL MAL,GAYRİMADDİ HAK ALIM, BAKIM VE ONARIM GİDERLERİ | 406.000,00              | 0,00                         | -82.586,00                                      | 0,00   | 0,00   | 75.000,00  | 398.414,00            | 215.660,06            | 0,00              | 182.753,94           |      |
|      |                 |            | 08   | GAYRİMENKUL MAL BAKIM VE ONARIM GİDERLERİ                 | 351.000,00              | 0,00                         | -117.000,00                                     | 0,00   | 0,00   | 0,00   | 234.000,00            | 91.340,18             | 0,00              | 142.659,82           |      |
|      |                 |            | 05   | <b>CARİ TRANSFERLER</b>                                   | <b>0,00</b>             | <b>0,00</b>                  | <b>0,00</b>                                     | <b>0,00</b>                                      | <b>0,00</b>  | <b>2.939.121,64</b>  | <b>2.939.121,64</b>   | <b>2.569.061,64</b>   | <b>0,00</b>       | <b>370.060,00</b>    |      |
|      |                 |            | 04   | HANE HALKI VE İŞLETMELERE YAPILAN TRANSFERLER             | 0,00                    | 0,00                         | 0,00  | 0,00   | 0,00   | 2.939.121,64   | 2.939.121,64          | 2.569.061,64          | 0,00              | 370.060,00           |      |
|      |                 |            |      | <b>YÖNETİM VE DESTEK PROGRAMI</b>                         | <b>107.472.000,00</b>   | <b>0,00</b>                  | <b>-269.400,00</b>                              | <b>27.329.000,00</b>                             | <b>3.087.000,00</b>                                      | <b>29.348.472,30</b>   | <b>166.967.072,30</b> | <b>165.204.385,78</b> | <b>0,00</b>       | <b>1.762.686,52</b>  |      |
|      |                 |            |      | <b>KARADENİZ TEKNİK ÜNİVERSİTESİ</b>                      | <b>107.472.000,00</b>   | <b>0,00</b>                  | <b>-269.400,00</b>                              | <b>27.329.000,00</b>                             | <b>3.087.000,00</b>                                      | <b>29.348.472,30</b>   | <b>166.967.072,30</b> | <b>165.204.385,78</b> | <b>0,00</b>       | <b>1.762.686,52</b>  |      |
|      |                 |            |      | <b>Özel Bütçeli İdareler</b>                              | <b>102.041.000,00</b>   | <b>0,00</b>                  | <b>-269.400,00</b>                              | <b>27.329.000,00</b>                             | <b>3.087.000,00</b>                                      | <b>29.348.472,30</b>   | <b>161.536.072,30</b> | <b>161.254.215,93</b> | <b>0,00</b>       | <b>281.856,37</b>    |      |
|      |                 |            | 01   | <b>PERSONEL GİDERLERİ</b>                                 | <b>56.789.000,00</b>    | <b>0,00</b>                  | <b>1.688.983,26</b>                             | <b>0,00</b>                                      | <b>2.677.000,00</b>                                      | <b>22.999.546,00</b>   | <b>84.154.529,26</b>  | <b>84.151.550,94</b>  | <b>0,00</b>       | <b>2.978,32</b>      |      |
|      |                 |            | 01   | MEMURLAR  | 53.619.000,00           | 0,00                         | 4.686.256,63                                    | 0,00   | 0,00   | 21.715.695,00  | 80.020.951,63         | 80.020.951,63         | 0,00              | 0,00                 |      |
|      |                 |            | 02   | SÖZLEŞMELİ PERSONEL                                       | 71.000,00               | 0,00                         | 13.726,63                                       | 0,00   | 2.677.000,00   | 28.756,00  | 2.790.482,63          | 2.790.482,63          | 0,00              | 0,00                 |      |
|      |                 |            | 03   | İŞÇİLER   | 3.099.000,00            | 0,00                         | -3.011.000,00                                   | 0,00   | 0,00   | 1.255.095,00   | 1.343.095,00          | 1.340.116,68          | 0,00              | 2.978,32             |      |
|      |                 |            | 02   | <b>SOSYAL GÜVENLİK KURUMLARINA DEVLET PRİMİ GİDERLERİ</b> | <b>11.809.000,00</b>    | <b>0,00</b>                  | <b>-1.962.483,26</b>                            | <b>0,00</b>                                      | <b>410.000,00</b>  | <b>4.782.646,00</b>  | <b>15.039.162,74</b>  | <b>15.038.036,30</b>  | <b>0,00</b>       | <b>1.126,44</b>      |      |
|      |                 |            | 01   | MEMURLAR  | 10.445.000,00           | 0,00                         | -357.769,32                                     | 0,00   | 0,00   | 4.230.225,00   | 14.317.455,68         | 14.317.455,68         | 0,00              | 0,00                 |      |
|      |                 |            | 02   | SÖZLEŞMELİ PERSONEL                                       | 15.000,00               | 0,00                         | 914,74  | 0,00   | 410.000,00   | 6.076,00   | 431.990,74            | 431.990,74            | 0,00              | 0,00                 |      |
|      |                 |            | 03   | İŞÇİLER   | 1.344.000,00            | 0,00                         | -1.599.000,00                                   | 0,00   | 0,00   | 544.320,00   | 289.320,00            | 288.589,88            | 0,00              | 730,12               |      |
|      |                 |            | 04   | GEÇİCİ SÜRELİ ÇALIŞANLAR                                  | 5.000,00                | 0,00                         | -6.628,68                                       | 0,00   | 0,00   | 2.025,00   | 396,32                | 0,00                  | 0,00              | 396,32               |      |
|      |                 |            | 03   | <b>MAL VE HİZMET ALIM GİDERLERİ</b>                       | <b>3.951.000,00</b>     | <b>0,00</b>                  | <b>4.100,00</b>                                 | <b>0,00</b>                                      | <b>0,00</b>  | <b>1.514.280,30</b>  | <b>5.469.380,30</b>   | <b>5.221.523,97</b>   | <b>0,00</b>       | <b>247.856,33</b>    |      |
|      |                 |            | 02   | TÜKETİME YÖNELİK MAL VE MALZEME ALIMLARI                  | 829.000,00              | 0,00                         | 0,00  | 0,00   | 0,00   | 961.300,00   | 1.790.300,00          | 1.682.583,27          | 0,00              | 107.716,73           |      |
| 03   | YOLLUKLAR       | 178.000,00 | 0,00 | 0,00  | 0,00                    | 0,00                         | 103.800,00                                      | 281.800,00                                       | 276.650,91   | 0,00   | 5.149,09              |                       |                   |                      |      |
| 04   | GÖREV GİDERLERİ | 78.000,00  | 0,00 | 0,00  | 0,00                    | 0,00                         | 146.980,30                                      | 224.980,30                                       | 219.959,64   | 0,00   | 5.020,66              |                       |                   |                      |      |



## BÜTÇE GİDERLERİ KESİN HESAP CETVELİ

KURUMU: 423 KARADENİZ TEKNİK ÜNİVERSİTESİ

YILI: 2022  
(TL)

| PROG | KUR | FIN | EKO | ADI                                 | BÜTÇE BAŞLANGIÇ ÖDENEĞİ                                    | GEÇEN YILDAN DEVREDEN ÖDENEK | KURUM İÇİ AKTARMALARLA EKLENEN / DÜŞÜLEN ÖDENEK | KURUM DIŞI AKTARMALARLA EKLENEN / DÜŞÜLEN ÖDENEK | YEDEK ÖDENEKTEN AKTARMALARLA EKLENEN / DÜŞÜLEN ÖDENEK | 7414 SAYILI KANUN VE DİĞER MEVZUAT GEREĞİNCE YIL İÇİNDE EKLENEN / DÜŞÜLEN ÖDENEK (*) | TOPLAM ÖDENEK (*)     | BÜTÇE GİDERİ            | ÖDENEK ÜSTÜ GİDER       | KULLANILMAYAN ÖDENEK |                      |
|------|-----|-----|-----|-------------------------------------|--|------------------------------|---|--|---|--|-----------------------|-------------------------|-------------------------|----------------------|----------------------|
|      |     |     |     | 05                                  | HİZMET ALIMLARI  | 2.555.000,00                 | 0,00  | 0,00   | 0,00  | 34.000,00  | 2.589.000,00          | 2.486.097,91            | 0,00                    | 102.902,09           |                      |
|      |     |     |     | 06                                  | TEMSİL VE TANITMA GİDERLERİ                                | 41.000,00                    | 0,00  | 4.100,00   | 0,00  | 0,00   | 45.100,00             | 45.053,53               | 0,00                    | 46,47                |                      |
|      |     |     |     | 07                                  | MENKUL MAL, GAYRİMADDİ HAK ALIM, BAKIM VE ONARIM GİDERLERİ | 182.000,00                   | 0,00  | 0,00   | 0,00  | 268.200,00   | 450.200,00            | 428.883,46              | 0,00                    | 21.316,54            |                      |
|      |     |     |     | 08                                  | GAYRİMENKUL MAL BAKIM VE ONARIM GİDERLERİ                  | 88.000,00                    | 0,00  | 0,00   | 0,00  | 0,00   | 88.000,00             | 82.295,25               | 0,00                    | 5.704,75             |                      |
|      |     |     | 05  | <b>CARİ TRANSFERLER</b>             | <b>29.492.000,00</b>                                       | <b>0,00</b>                  | <b>0,00</b>                                     | <b>27.329.000,00</b>                             | <b>0,00</b>   | <b>52.000,00</b>   | <b>56.873.000,00</b>  | <b>56.843.104,72</b>    | <b>0,00</b>             | <b>29.895,28</b>     |                      |
|      |     |     |     | 01                                  | GÖREVLENDİRME GİDERLERİ                                    | 27.403.000,00                | 0,00  | 1.715.000,00                                     | 27.329.000,00   | 0,00   | 56.447.000,00         | 56.447.000,00           | 0,00                    | 0,00                 |                      |
|      |     |     |     | 03                                  | KAR AMACI GÜTMİYEN KURULUŞLARA YAPILAN TRANSFERLER         | 2.059.000,00                 | 0,00  | -1.715.000,00                                    | 0,00  | 0,00   | 344.000,00            | 314.169,05              | 0,00                    | 29.830,95            |                      |
|      |     |     |     | 06                                  | YURTDIŞINA YAPILAN TRANSFERLER                             | 30.000,00                    | 0,00  | 0,00   | 0,00  | 52.000,00  | 82.000,00             | 81.935,67               | 0,00                    | 64,33                |                      |
|      |     | 13  |     |                                     | <b>Yükseköğretim Öz Gelirleri</b>                          | <b>5.431.000,00</b>          | <b>0,00</b>                                     | <b>0,00</b>                                      | <b>0,00</b>   | <b>0,00</b>  | <b>5.431.000,00</b>   | <b>3.950.169,85</b>     | <b>0,00</b>             | <b>1.480.830,15</b>  |                      |
|      |     |     | 03  | <b>MAL VE HİZMET ALIM GİDERLERİ</b> | <b>4.029.000,00</b>  | <b>0,00</b>                  | <b>0,00</b>                                     | <b>0,00</b>                                      | <b>0,00</b>   | <b>0,00</b>  | <b>4.029.000,00</b>   | <b>2.641.633,85</b>     | <b>0,00</b>             | <b>1.387.366,15</b>  |                      |
|      |     |     |     | 02                                  | TÜKETİME YÖNELİK MAL VE MALZEME ALIMLARI                   | 2.547.000,00                 | 0,00  | 0,00   | 0,00  | 0,00   | 2.547.000,00          | 1.860.003,45            | 0,00                    | 686.996,55           |                      |
|      |     |     |     | 05                                  | HİZMET ALIMLARI  | 395.000,00                   | 0,00  | 0,00   | 0,00  | 0,00   | 395.000,00            | 325.000,00              | 0,00                    | 70.000,00            |                      |
|      |     |     |     | 07                                  | MENKUL MAL, GAYRİMADDİ HAK ALIM, BAKIM VE ONARIM GİDERLERİ | 354.000,00                   | 0,00  | 0,00   | 0,00  | 0,00   | 354.000,00            | 53.630,40               | 0,00                    | 300.369,60           |                      |
|      |     |     |     | 08                                  | GAYRİMENKUL MAL BAKIM VE ONARIM GİDERLERİ                  | 733.000,00                   | 0,00  | 0,00   | 0,00  | 0,00   | 733.000,00            | 403.000,00              | 0,00                    | 330.000,00           |                      |
|      |     |     | 06  | <b>SERMAYE GİDERLERİ</b>            | <b>1.402.000,00</b>  | <b>0,00</b>                  | <b>0,00</b>                                     | <b>0,00</b>                                      | <b>0,00</b>   | <b>0,00</b>  | <b>1.402.000,00</b>   | <b>1.308.536,00</b>     | <b>0,00</b>             | <b>93.464,00</b>     |                      |
|      |     |     |     | 07                                  | GAYRİMENKUL BÜYÜK ONARIM GİDERLERİ                         | 1.402.000,00                 | 0,00  | 0,00   | 0,00  | 0,00   | 1.402.000,00          | 1.308.536,00            | 0,00                    | 93.464,00            |                      |
|      |     |     |     |                                     | <b>GENEL TOPLAM</b>  | <b>796.564.000,00</b>        | <b>0,00</b>                                     | <b>0,00</b>                                      | <b>29.606.000,00</b>                                  | <b>69.606.000,00</b>   | <b>364.883.503,94</b> | <b>1.260.659.503,94</b> | <b>1.184.160.059,13</b> | <b>0,00</b>          | <b>76.499.444,81</b> |

PROGRAM VE EKONOMİK SINIFLANDIRMAYA GÖRE ÖDENEK ÜSTÜ BÜTÇE GİDERLERİ CETVELİ

KURUMU: 423 KARADENİZ TEKNİK ÜNİVERSİTESİ

YILI: 2022  
(TL)

| KODU | ADI                              | PERSONEL GİDERLERİ | SOSYAL GÜVENLİK KURUMLARINA DEVLET PRİMİ GİDERLERİ | MAL VE HİZMET ALIM GİDERLERİ | FAİZ GİDERLERİ | CARI TRANSFERLER | SERMAYE GİDERLERİ | SERMAYE TRANSFERLERİ | BORÇ VERME  | TOPLAM      |
|------|----------------------------------|--------------------|--|------------------------------|----------------|------------------|-------------------|----------------------|-------------|-------------|
| 54   | TEDAVİ EDİCİ SAĞLIK              | 0,00               | 0,00   | 0,00                         | 0,00           | 0,00             | 0,00              | 0,00                 | 0,00        | 0,00        |
| 56   | ARAŞTIRMA, GELİŞTİRME VE YENİLİK | 0,00               | 0,00   | 0,00                         | 0,00           | 0,00             | 0,00              | 0,00                 | 0,00        | 0,00        |
| 62   | YÜKSEKÖĞRETİM                    | 0,00               | 0,00   | 0,00                         | 0,00           | 0,00             | 0,00              | 0,00                 | 0,00        | 0,00        |
| 98   | YÖNETİM VE DESTEK PROGRAMI       | 0,00               | 0,00   | 0,00                         | 0,00           | 0,00             | 0,00              | 0,00                 | 0,00        | 0,00        |
|      | <b>TOPLAM</b>                    | <b>0,00</b>        | <b>0,00</b>  | <b>0,00</b>                  | <b>0,00</b>    | <b>0,00</b>      | <b>0,00</b>       | <b>0,00</b>          | <b>0,00</b> | <b>0,00</b> |

# GEÇEN YILDAN DEVREDEN ÖDENEKLER CETVELİ

KURUMU: 423 KARADENİZ TEKNİK ÜNİVERSİTESİ

YILI: 2022  
(TL)

| EKONOMİK KODU | ADI                 | ÖZEL ÖDENEK | ŞARTLI BAĞIŞ VE YARDIMLAR | BÜTÇE KANUNU VE İLGİLİ KANUNLARI<br>GEREĞİ DEVREDEN DİĞER<br>ÖDENEKLER | TOPLAM |
|---------------|---------------------|-------------|---------------------------|--|--------|
|               | <b>GENEL TOPLAM</b> | 0,00        | 0,00                      | 0,00   | 0,00   |

# KARŞILAŞTIRMALI BÜTÇE GİDERLERİ CETVELİ

KURUMU: 423 KARADENİZ TEKNİK ÜNİVERSİTESİ

YILI: 2022

(1000 TL)

| EKONOMİK KODU | ADI  | BÜTÇE BAŞLANGIÇ ÖDENEĞİ |                |             |                |             | TOPLAM ÖDENEK  |                |             |                |             | BÜTÇE GİDERİ   |                |             |                |             |
|---------------|--|-------------------------|----------------|-------------|----------------|-------------|----------------|----------------|-------------|----------------|-------------|----------------|----------------|-------------|----------------|-------------|
|               |  | 2020 YILI               | 2021 YILI      | DEĞİŞİM (%) | 2022 YILI      | DEĞİŞİM (%) | 2020 YILI      | 2021 YILI      | DEĞİŞİM (%) | 2022 YILI (*)  | DEĞİŞİM (%) | 2020 YILI      | 2021 YILI      | DEĞİŞİM (%) | 2022 YILI      | DEĞİŞİM (%) |
|               |  | (A)                     | (B)            | B/A         | (C)            | C/B         | (A)            | (B)            | B/A         | (C)            | C/B         | (A)            | (B)            | B/A         | (C)            | C/B         |
| <b>01</b>     | <b>PERSONEL GİDERLERİ</b>                                  | <b>358.642</b>          | <b>412.345</b> | <b>15</b>   | <b>536.684</b> | <b>30</b>   | <b>373.177</b> | <b>449.727</b> | <b>21</b>   | <b>800.927</b> | <b>78</b>   | <b>361.971</b> | <b>441.100</b> | <b>22</b>   | <b>782.514</b> | <b>77</b>   |
| 01            | MEMURLAR   | 324.583                 | 355.285        | 9           | 459.432        | 29          | 336.466        | 385.624        | 15          | 677.120        | 76          | 327.418        | 381.272        | 16          | 669.896        | 76          |
| 02            | SÖZLEŞMELİ PERSONEL  | 11.733                  | 20.047         | 71          | 23.791         | 19          | 11.132         | 16.237         | 46          | 37.788         | 133         | 11.109         | 16.069         | 45          | 37.490         | 133         |
| 03            | İŞÇİLER  | 20.241                  | 34.750         | 72          | 47.447         | 37          | 23.254         | 44.721         | 92          | 79.381         | 78          | 21.786         | 41.163         | 89          | 69.211         | 68          |
| 04            | GEÇİCİ SÜRELİ ÇALIŞANLAR                                   | 869                     | 946            | 9           | 1.184          | 25          | 801            | 865            | 8           | 1.424          | 65          | 134            | 316            | 136         | 703            | 123         |
| 05            | DİĞER PERSONEL   | 1.216                   | 1.317          | 8           | 4.830          | 267         | 1.525          | 2.281          | 50          | 5.215          | 129         | 1.525          | 2.281          | 50          | 5.214          | 129         |
| <b>02</b>     | <b>SOSYAL GÜVENLİK KURUMLARINA DEVLET PRİMİ GİDERLERİ</b>  | <b>61.019</b>           | <b>70.187</b>  | <b>15</b>   | <b>88.216</b>  | <b>26</b>   | <b>62.081</b>  | <b>75.352</b>  | <b>21</b>   | <b>123.020</b> | <b>63</b>   | <b>60.924</b>  | <b>74.038</b>  | <b>22</b>   | <b>120.119</b> | <b>62</b>   |
| 01            | MEMURLAR   | 53.364                  | 58.298         | 9           | 72.591         | 25          | 54.025         | 61.554         | 14          | 98.455         | 60          | 53.944         | 61.467         | 14          | 98.301         | 60          |
| 02            | SÖZLEŞMELİ PERSONEL  | 2.431                   | 4.063          | 67          | 4.992          | 23          | 2.264          | 3.405          | 50          | 6.053          | 78          | 2.259          | 3.379          | 50          | 6.000          | 78          |
| 03            | İŞÇİLER  | 4.714                   | 7.273          | 54          | 9.863          | 36          | 5.297          | 9.822          | 85          | 17.468         | 78          | 4.513          | 8.718          | 93          | 14.775         | 69          |
| 04            | GEÇİCİ SÜRELİ ÇALIŞANLAR                                   | 450                     | 488            | 8           | 577            | 18          | 433            | 473            | 9           | 891            | 88          | 147            | 375            | 156         | 890            | 137         |
| 05            | DİĞER PERSONEL   | 60                      | 65             | 8           | 193            | 197         | 61             | 98             | 60          | 154            | 56          | 61             | 98             | 60          | 154            | 56          |
| <b>03</b>     | <b>MAL VE HİZMET ALIM GİDERLERİ</b>                        | <b>33.311</b>           | <b>37.911</b>  | <b>14</b>   | <b>42.794</b>  | <b>13</b>   | <b>39.110</b>  | <b>42.868</b>  | <b>10</b>   | <b>103.623</b> | <b>142</b>  | <b>29.396</b>  | <b>33.479</b>  | <b>14</b>   | <b>93.801</b>  | <b>180</b>  |
| 01            | ÜRETİME YÖNELİK MAL VE MALZEME ALIMLARI                    | 7                       | 8              | 14          | 9              | 12          | 417            | 498            | 19          | 1.300          | 161         | 410            | 482            | 18          | 1.300          | 170         |
| 02            | TÜKETİME YÖNELİK MAL VE MALZEME ALIMLARI                   | 27.936                  | 30.281         | 8           | 34.180         | 13          | 33.187         | 34.271         | 3           | 92.057         | 169         | 24.836         | 27.642         | 11          | 84.275         | 205         |
| 03            | YOLLUKLAR  | 1.444                   | 1.752          | 21          | 1.978          | 13          | 1.247          | 1.827          | 47          | 2.667          | 46          | 730            | 958            | 31          | 2.017          | 111         |
| 04            | GÖREV GİDERLERİ  | 66                      | 72             | 9           | 81             | 12          | 221            | 114            | -49         | 228            | 100         | 218            | 110            | -50         | 220            | 100         |
| 05            | HİZMET ALIMLARI  | 2.560                   | 3.561          | 39          | 4.020          | 13          | 2.829          | 3.792          | 34          | 4.693          | 24          | 2.444          | 2.806          | 15          | 4.425          | 58          |
| 06            | TEMSİL VE TANITMA GİDERLERİ                                | 33                      | 36             | 9           | 41             | 14          | 33             | 66             | 102         | 45             | -32         | 33             | 66             | 102         | 45             | -32         |
| 07            | MENKUL MAL, GAYRİMADDİ HAK ALIM, BAKIM VE ONARIM GİDERLERİ | 606                     | 977            | 61          | 1.103          | 13          | 665            | 1.076          | 62          | 1.368          | 27          | 469            | 656            | 40          | 796            | 21          |
| 08            | GAYRİMENKUL MAL BAKIM VE ONARIM GİDERLERİ                  | 659                     | 1.224          | 86          | 1.382          | 13          | 511            | 1.224          | 139         | 1.265          | 3           | 257            | 759            | 195         | 722            | -5          |
| <b>05</b>     | <b>CARİ TRANSFERLER</b>                                    | <b>16.459</b>           | <b>29.912</b>  | <b>82</b>   | <b>34.671</b>  | <b>16</b>   | <b>18.438</b>  | <b>122.670</b> | <b>565</b>  | <b>64.991</b>  | <b>-47</b>  | <b>18.292</b>  | <b>122.210</b> | <b>568</b>  | <b>64.591</b>  | <b>-47</b>  |
| 01            | GÖREVLENDİRME GİDERLERİ                                    | 10.390                  | 23.316         | 124         | 27.403         | 18          | 11.945         | 115.057        | 863         | 56.447         | -51         | 11.945         | 115.057        | 863         | 56.447         | -51         |
| 02            | HAZİNE YARDIMLARI  | 4.386                   | 4.747          | 8           | 5.179          | 9           | 4.386          | 4.747          | 8           | 5.179          | 9           | 4.386          | 4.747          | 8           | 5.179          | 9           |
| 03            | KAR AMACI GÜTMİYEN KURULUŞLARA YAPILAN TRANSFERLER         | 1.663                   | 1.824          | 10          | 2.059          | 13          | 108            | 83             | -23         | 344            | 314         | 103            | 82             | -20         | 314            | 282         |
| 04            | HANE HALKI VE İŞLETMELERE YAPILAN TRANSFERLER              | 0                       | 0              |             | 0              |             | 1.965          | 2.741          | 39          | 2.939          | 7           | 1.824          | 2.281          | 25          | 2.569          | 13          |
| 06            | YURTDIŞINA YAPILAN TRANSFERLER                             | 20                      | 25             | 25          | 30             | 20          | 34             | 42             | 25          | 82             | 93          | 34             | 42             | 25          | 82             | 93          |

## KARŞILAŞTIRMALI BÜTÇE GİDERLERİ CETVELİ

KURUMU: 423.KARADENİZ TEKNİK ÜNİVERSİTESİ

YILI: 2022  
(1000 TL)

| EKONOMİK KODU | ADI                                    | BÜTÇE BAŞLANGIÇ ÖDENEĞİ |                |             |                |             | TOPLAM ÖDENEK  |                |             |                  |             | BÜTÇE GİDERİ   |                |             |                  |             |
|---------------|--|-------------------------|----------------|-------------|----------------|-------------|----------------|----------------|-------------|------------------|-------------|----------------|----------------|-------------|------------------|-------------|
|               |  | 2020 YILI               | 2021 YILI      | DEĞİŞİM (%) | 2022 YILI      | DEĞİŞİM (%) | 2020 YILI      | 2021 YILI      | DEĞİŞİM (%) | 2022 YILI (*)    | DEĞİŞİM (%) | 2020 YILI      | 2021 YILI      | DEĞİŞİM (%) | 2022 YILI        | DEĞİŞİM (%) |
|               |  | (A)                     | (B)            | B/A         | (C)            | C/B         | (A)            | (B)            | B/A         | (C)              | C/B         | (A)            | (B)            | B/A         | (C)              | C/B         |
| 06            | <b>SERMAYE GİDERLERİ</b>               | 50.267                  | 63.696         | 27          | 94.199         | 48          | 85.610         | 109.970        | 28          | 168.098          | 53          | 61.526         | 71.987         | 17          | 123.134          | 71          |
| 01            | MAMUL MAL ALIMLARI                     | 26.567                  | 15.012         | -43         | 25.191         | 68          | 34.195         | 27.298         | -20         | 36.232           | 33          | 32.815         | 24.824         | -24         | 35.950           | 45          |
| 03            | GAYRİ MADDİ HAK ALIMLARI               | 400                     | 1.500          | 275         | 2.800          | 87          | 930            | 1.500          | 61          | 2.800            | 87          | 925            | 1.472          | 59          | 1.910            | 30          |
| 04            | GAYRİMENKUL ALIMLARI VE KAMULAŞTIRMASI | 0                       | 0              |             | 0              |             | 0              | 0              |             | 17.500           |             | 0              | 0              |             | 2.888            |             |
| 05            | GAYRİMENKUL SERMAYE ÜRETİM GİDERLERİ   | 19.700                  | 26.099         | 32          | 48.806         | 87          | 43.100         | 58.938         | 37          | 80.616           | 37          | 22.370         | 33.253         | 49          | 57.821           | 74          |
| 06            | MENKUL MALLARIN BÜYÜK ONARIM GİDERLERİ | 400                     | 400            | 0           | 1.000          | 150         | 355            | 1.400          | 294         | 2.000            | 43          | 278            | 1.346          | 384         | 1.861            | 38          |
| 07            | GAYRİMENKUL BÜYÜK ONARIM GİDERLERİ     | 3.200                   | 20.685         | 546         | 16.402         | -21         | 7.030          | 20.835         | 196         | 28.949           | 39          | 5.137          | 11.092         | 116         | 22.704           | 105         |
|               | <b>GENEL TOPLAM</b>                    | <b>519.698</b>          | <b>614.051</b> | <b>18</b>   | <b>796.564</b> | <b>30</b>   | <b>578.416</b> | <b>800.587</b> | <b>38</b>   | <b>1.260.660</b> | <b>57</b>   | <b>532.110</b> | <b>742.814</b> | <b>40</b>   | <b>1.184.160</b> | <b>59</b>   |

## BÜTÇE GİDERLERİ KESİN HESAP CETVELİ AÇIKLAMASI

KURUMU: 423 KARADENİZ TEKNİK ÜNİVERSİTESİ

YILI: 2022

| PROGRAM KODU | KURUMSAL KODU | FINANSMAN KODU | EKONOMİK KODU |    | AÇIKLAMA  |
|--------------|---------------|----------------|---------------|----|---|
| 54           | 423           | 2              | 01            | 01 | "Bu ekonomik koda 7344 sayılı Merkezi Yönetim Bütçe Kanunu ile 41.397.000,00.- TL ödenek verilmiştir. Bu tertipte ödeneğin hizmeti karşılamayacağını tespit edilmesi üzerine 5018 sayılı Kamu Mali Yönetimi ve Kontrol Kanununun 21 nci maddesi gereğince 4.293.502,60.- TL ödeneğin kurum içi aktarılacak eklenmesiyle, 19.942.000,00.- TL ödeneğin 7344 sayılı Merkezi Yönetim Bütçe Kanununun 5/1 maddesi gereğince personel giderlerini karşılama ödeneğinden eklenmesiyle ve 16.765.785,00.- TL ödeneğin de 7414 sayılı 2022 Yılı Merkezi Yönetim Bütçe Kanunu ile Bağlı Cetvellerinde Değişiklik Yapılmasına Dair Kanununun 1 nci maddesi gereğince eklenmesiyle yıl sonu genel ödenek toplamı 82.398.287,60.- TL olmuştur. Yılı içinde Üniversitemiz Sağlık Uygulama ve Araştırma Merkezinde görevli personelin temel maaşlarına, zam ve tazminatlarına ve sosyal haklarına ödenek miktarının tamamı harcanmıştır."          |
| 54           | 423           | 2              | 01            | 02 | "Bu ekonomik koda 7344 sayılı Merkezi Yönetim Bütçe Kanunu ile 18.276.000,00.- TL ödenek verilmiştir. Bu tertipte ödeneğin hizmeti karşılamayacağını tespit edilmesi üzerine 5018 sayılı Kamu Mali Yönetimi ve Kontrol Kanununun 21 nci maddesi gereğince 2.023.423,12.- TL ödeneğin kurum içi aktarılacak eklenmesiyle, 4.749.000,00.- TL ödeneğin 7344 sayılı Merkezi Yönetim Bütçe Kanununun 5/1 maddesi gereğince personel giderlerini karşılama ödeneğinden eklenmesiyle ve 7.401.780,00.- TL ödeneğin de 7414 sayılı 2022 Yılı Merkezi Yönetim Bütçe Kanunu ile Bağlı Cetvellerinde Değişiklik Yapılmasına Dair Kanununun 1 nci maddesi gereğince eklenmesiyle yıl sonu genel ödenek toplamı 32.450.203,12.- TL olmuştur. Yılı içinde Üniversitemiz Sağlık Uygulama ve Araştırma Merkezinde görevli sözleşmeli personelin temel maaşlarına, zam ve tazminatlarına ve sosyal haklarına ödenek miktarının tamamı harcanmıştır." |
| 54           | 423           | 2              | 01            | 03 | "Bu ekonomik koda 7344 sayılı Merkezi Yönetim Bütçe Kanunu ile 8.963.000,00.- TL ödenek verilmiştir. Bu tertipte ödeneğin hizmeti karşılamayacağını tespit edilmesi üzerine 5018 sayılı Kamu Mali Yönetimi ve Kontrol Kanununun 21 nci maddesi gereğince 672.500,00.- TL ödeneğin kurum içi aktarılacak eklenmesiyle ve 3.630.015,00.- TL ödeneğin de 7414 sayılı 2022 Yılı Merkezi Yönetim Bütçe Kanunu ile Bağlı Cetvellerinde Değişiklik Yapılmasına Dair Kanununun 1 nci maddesi gereğince eklenmesiyle yıl sonu genel ödenek toplamı 13.265.515,00.- TL olmuştur. Yılı içinde Üniversitemiz Sağlık Uygulama ve Araştırma Merkezinde görevli işçilerin temel maaşlarına, zam ve tazminatlarına ve sosyal haklarına 13.265.107,69.- TL harcanmış, kalan 407,31.- TL ödenek de yıl sonunda iptal edilmiştir. Bu ekonomik kodda kullanılabilir ödeneye karşılık harcamanın gerçekleşme oranı % 99 olmuştur."                       |
| 54           | 423           | 2              | 02            | 01 | "Bu ekonomik koda 7344 sayılı Merkezi Yönetim Bütçe Kanunu ile 10.507.000,00.- TL ödenek verilmiştir. Bu tertipte ödeneğin hizmeti karşılamayacağını tespit edilmesi üzerine 5018 sayılı Kamu Mali Yönetimi ve Kontrol Kanununun 21 nci maddesi gereğince 503.420,21.- TL ödeneğin kurum içi aktarılacak eklenmesiyle ve 4.255.335,00.- TL ödeneğin de 7414 sayılı 2022 Yılı Merkezi Yönetim Bütçe Kanunu ile Bağlı Cetvellerinde Değişiklik Yapılmasına Dair Kanununun 1 nci maddesi gereğince eklenmesiyle yıl sonu genel ödenek toplamı 15.265.755,21.- TL olmuştur. Yılı içinde Sağlık Uygulama ve Araştırma Merkezinde görevli memurların Sosyal Güvenlik Kurumuna sosyal güvenlik primi ve sağlık primi ödemelerine ödenek miktarının tamamı harcanmıştır."   |
| 54           | 423           | 2              | 02            | 02 | "Bu ekonomik koda 7344 sayılı Merkezi Yönetim Bütçe Kanunu ile 3.851.000,00.- TL ödenek verilmiştir. Bu tertipte hizmet fazlası olarak tespit edilen 216.845,93.- TL ödeneğin 5018 sayılı Kamu Mali Yönetimi ve Kontrol Kanununun 21 nci maddesi gereğince kurum içi aktarılacak düşülmesiyle ve 1.559.655,00.- TL ödeneğin de 7414 sayılı 2022 Yılı Merkezi Yönetim Bütçe Kanunu ile Bağlı Cetvellerinde Değişiklik Yapılmasına Dair Kanununun 1 nci maddesi gereğince eklenmesiyle yıl sonu genel ödenek toplamı 5.193.809,07.- TL olmuştur. Yılı içinde Sağlık Uygulama ve Araştırma Merkezinde görevli sözleşmeli personelin Sosyal Güvenlik Kurumuna sosyal güvenlik primi ve sağlık primi ödemelerine 5.193.566,62.- TL harcanmış, kalan 242,45.- TL ödenek de yıl sonunda iptal edilmiştir. Bu ekonomik kodda kullanılabilir ödeneye karşılık harcamanın gerçekleşme oranı % 99 olmuştur."                                   |
| 54           | 423           | 2              | 02            | 03 | "Bu ekonomik koda 7344 sayılı Merkezi Yönetim Bütçe Kanunu ile 1.782.000,00.- TL ödenek verilmiştir. Bu tertipte ödeneğin hizmeti karşılamayacağını tespit edilmesi üzerine 5018 sayılı Kamu Mali Yönetimi ve Kontrol Kanununun 21 nci maddesi gereğince 481.500,00.- TL ödeneğin kurum içi aktarılacak eklenmesiyle ve 721.710,00.- TL ödeneğin de 7414 sayılı 2022 Yılı Merkezi Yönetim Bütçe Kanunu ile Bağlı Cetvellerinde Değişiklik Yapılmasına Dair Kanununun 1 nci maddesi gereğince eklenmesiyle yıl sonu genel ödenek toplamı 2.985.210,00.- TL olmuştur. Yılı içinde Sağlık Uygulama ve Araştırma Merkezinde görevli işçilerin Sosyal Güvenlik Kurumuna sosyal güvenlik primi ve sağlık primi ödemelerine 2.985.144,96.- TL harcanmış, kalan 65,04.- TL ödenek de yıl sonunda iptal edilmiştir. Bu ekonomik kodda kullanılabilir ödeneye karşılık harcamanın gerçekleşme oranı % 99 olmuştur."                           |
| 54           | 423           | 2              | 03            | 02 | "Bu ekonomik koda 7344 sayılı Merkezi Yönetim Bütçe Kanunu ile 203.000,00.- TL ödenek verilmiştir. Yılı içinde Sağlık Uygulama ve Araştırma Merkezinde kullanılmak üzere yapılan kırtasiye ve büro malzemesi alımlarına 202.529,35.- TL harcanmış, kalan 470,65.- TL ödenek de yıl sonunda iptal edilmiştir. Bu ekonomik kodda kullanılabilir ödeneye karşılık harcamanın gerçekleşme oranı % 99 olmuştur."   |

## BÜTÇE GİDERLERİ KESİN HESAP CETVELİ AÇIKLAMASI

KURUMU: 423 KARADENİZ TEKNİK ÜNİVERSİTESİ

YILI: 2022

| PROGRAM KODU | KURUMSAL KODU | FINANSMAN KODU | EKONOMİK KODU |    | AÇIKLAMA   |
|--------------|---------------|----------------|---------------|----|--|
| 54           | 423           | 2              | 03            | 03 | "Bu ekonomik koda 7344 sayılı Merkezi Yönetim Bütçe Kanunu ile 20.000,00.- TL ödenek verilmiştir.<br>Bu tertipte ödeneğin hizmeti karşılamayacağı tespit edilmesi üzerine 22.000,00.- TL ödeneğin 7344 sayılı Merkezi Yönetim Bütçe Kanununun 8/8 maddesi gereğince eklenmesiyle yıl sonu genel ödenek toplamı 42.000,00.- TL olmuştur.<br>Yılı içinde Sağlık Uygulama ve Araştırma Merkezinde hizmetlerin yürütülmesi amacıyla yapılan geçici görevlendirmeler gereği yol, gündelik ve konaklama ücretlerine toplam 41.524,51.- TL harcanmış, kalan 475,49.- TL ödenek de yıl sonunda iptal edilmiştir.<br>Bu ekonomik kodda kullanılabilir ödeneye karşılık harcamanın gerçekleşme oranı % 98 olmuştur."   |
| 54           | 423           | 2              | 05            | 02 | "Bu ekonomik koda 7344 sayılı Merkezi Yönetim Bütçe Kanunu ile 5.179.000,00.- TL ödenek verilmiştir.<br>Yılı içinde bu tertipte bulunan ödeneğin tamamı 7344 sayılı Merkezi Yönetim Bütçe Kanununa ekli E Cetveli 61 nci sırası gereğince genel hastane hizmetleri fonksiyonu altında Döner Sermaye Saymanlığına aktarılmıştır."   |
| 54           | 423           | 2              | 06            | 01 | "Bu ekonomik koda 7344 sayılı Merkezi Yönetim Bütçe Kanunu ile 10.000.000,00.- TL ödenek verilmiştir.<br>Bu tertipte ödeneğin hizmeti karşılamayacağı tespit edilmesi üzerine 5018 sayılı Kamu Mali Yönetimi ve Kontrol Kanununun 21 nci maddesi gereğince 64.000,00.- TL ödeneğin kurum içi aktararak eklenmesi ile ve 7344 sayılı Merkezi Yönetim Bütçe Kanununun 6/4 maddesi gereğince 2.300.000,00.- TL ödeneğin eklenmesi ile yıl sonu genel ödenek toplamı 12.364.000,00.- TL olmuştur.<br>Yılı içinde Sağlık Uygulama ve Araştırma Merkezinde kullanılmak üzere alınan tıbbi cihaz alımlarına 12.363.554,95.- TL harcanmış, kalan 445,05.- TL ödenek de yıl sonunda iptal edilmiştir.<br>Bu ekonomik kodda kullanılabilir ödeneye karşılık harcamanın gerçekleşme oranı % 99 olmuştur." |
| 54           | 423           | 2              | 06            | 05 | "Bu ekonomik koda 7344 sayılı Merkezi Yönetim Bütçe Kanunu ile 43.500.000,00.- TL ödenek verilmiştir.<br>Bu tertipte ödeneğin hizmeti karşılamayacağı tespit edilmesi üzerine 7344 sayılı Merkezi Yönetim Bütçe Kanununun 5/3 maddesi gereğince 8.000.000,00.- TL ve 6/4 maddesi gereğince 10.024.500,00.- TL ödeneğin eklenmesi ile yıl sonu genel ödenek toplamı 61.524.500,00.- TL olmuştur.<br>Yılı içinde Üniversitemiz Uygulama ve Araştırma Hastanesi bünyesinde yapılmakta olan 225 Yataklı Çocuk Hastanesi inşaatı hakediş ödemeleri için 52.456.236,30.- TL harcanmış olup, kalan 9.068.263,70.- TL ödenek de yıl sonunda iptal edilmiştir.<br>Bu ekonomik kodda kullanılabilir ödeneye karşılık harcamanın gerçekleşme oranı % 85 olmuştur. "                                       |
| 54           | 423           | 2              | 06            | 07 | "Bu ekonomik koda 7344 sayılı Merkezi Yönetim Bütçe Kanunu ile 3.000.000,00.- TL ödenek verilmiştir.<br>Bu tertipte hizmet fazlası olarak tespit edilen 64.000,00.- TL ödeneğin 5018 sayılı Kamu Mali Yönetimi ve Kontrol Kanununun 21 nci maddesi gereğince kurum içi aktararak düşülmesiyle ve 7344 sayılı Merkezi Yönetim Bütçe Kanununun 6/4 maddesi gereğince 8.811.000,00.- TL ödeneğin eklenmesi ile yıl sonu genel ödenek toplamı 11.747.000,00.- TL olmuştur.<br>Yılı içinde Üniversitemizde çeşitli birimlerde yapılan büyük onarım giderleri için müteahhitlere yapılan ödemelere 7.023.882,09.- TL harcanmış, kalan 4.723.117,91.- TL ödenek de yıl sonunda iptal edilmiştir.<br>Bu ekonomik kodda kullanılabilir ödeneye karşılık harcamanın gerçekleşme oranı % 59 olmuştur."    |
| 56           | 423           | 2              | 03            | 02 | "Bu ekonomik koda 7344 sayılı Merkezi Yönetim Bütçe Kanunu ile 483.000,00.- TL ödenek verilmiştir.<br>Yılı içinde Bilimsel Araştırma Projeleri kapsamında yapılan laboratuvar malzemesi alımlarına, tıbbi malzeme alımlarına ve diğer tüketime yönelik mal ve malzeme alımlarına ödenek miktarının tamamı harcanmıştır."   |
| 56           | 423           | 2              | 03            | 03 | "Bu ekonomik koda 7344 sayılı Merkezi Yönetim Bütçe Kanunu ile 80.000,00.- TL ödenek verilmiştir.<br>Yılı içinde Bilimsel Araştırma Projeleri kapsamında yurtiçi geçici görevlendirmeler gereği yol, gündelik ve konaklama ücretlerine ödenek miktarının tamamı harcanmıştır."   |
| 56           | 423           | 2              | 03            | 05 | "Bu ekonomik koda 7344 sayılı Merkezi Yönetim Bütçe Kanunu ile 141.000,00.- TL ödenek verilmiştir.<br>Bu tertipte ödeneğin hizmeti karşılamayacağı tespit edilmesi üzerine 7344 sayılı Merkezi Yönetim Bütçe Kanununun 6/4 maddesi gereğince 615.000,00.- TL ödeneğin eklenmesi ile yıl sonu genel ödenek toplamı 756.000,00.- TL olmuştur.<br>Yılı içinde Bilimsel Araştırma Projeleri kapsamında yapılan hizmet alımlarına 747.373,55.- TL harcanmış, kalan 8.626,45.- TL ödenek de yıl sonunda iptal edilmiştir.<br>Bu ekonomik kodda kullanılabilir ödeneye karşılık harcamanın gerçekleşme oranı % 98 olmuştur."  |

## BÜTÇE GİDERLERİ KESİN HESAP CETVELİ AÇIKLAMASI

KURUMU: 423 KARADENİZ TEKNİK ÜNİVERSİTESİ

YILI: 2022

| PROGRAM KODU | KURUMSAL KODU | FİNANSMAN KODU | EKONOMİK KODU |    | AÇIKLAMA  |
|--------------|---------------|----------------|---------------|----|---|
| 56           | 423           | 2              | 03            | 07 | "Bu ekonomik koda 7344 sayılı Merkezi Yönetim Bütçe Kanunu ile 3.000,00.- TL ödenek verilmiştir. Yılı içinde Bilimsel Araştırma Projeleri kapsamında menkul mal, gayri maddi hak, bakım ve onarım giderlerine bu tertipten herhangi bir harcama yapılmamış ve ödenek miktarının tamamı yıl sonunda iptal edilmiştir."   |
| 56           | 423           | 2              | 06            | 01 | "Bu ekonomik koda 7344 sayılı Merkezi Yönetim Bütçe Kanunu ile 2.000,00.- TL ödenek verilmiştir. Bu tertipte Araştırma Üniversiteleri Destek Programı kapsamında kurum dışı aktarma ile gelen 2.277.000,00.- TL ödenegin eklenmesi ile yıl sonu genel ödenek toplamı 2.279.000,00.- TL olmuştur. Yılı içinde Bilimsel Araştırma Projeleri kapsamında yapılan mamul mal alımlarına 2.277.000,00.- TL harcanmış, kalan 2.000,00.- TL ödenek de yıl sonunda iptal edilmiştir. Bu ekonomik kodda kullanılabilir ödeneye karşılık harcamanın gerçekleşme oranı % 99 olmuştur."   |
| 56           | 423           | 13             | 03            | 02 | "Bu ekonomik koda 7344 sayılı Merkezi Yönetim Bütçe Kanunu ile 5.177.000,00.- TL ödenek verilmiştir. Bu tertipte ödenegin hizmeti karşılamayacağını tespit edilmesi üzerine 7344 sayılı Merkezi Yönetim Bütçe Kanununun 6/4 maddesi gereğince 11.266.500,00.- TL ödenegin eklenmesi ile yıl sonu genel ödenek toplamı 16.443.500,00.- TL olmuştur. Yılı içinde Bilimsel Araştırma Projeleri kapsamında laboratuvar malzemesi alımlarına, tıbbi malzeme alımlarına ve diğer tüketime yönelik mal ve malzeme alımlarına ödenek miktarının tamamı harcanmıştır."   |
| 56           | 423           | 13             | 03            | 03 | "Bu ekonomik koda 7344 sayılı Merkezi Yönetim Bütçe Kanunu ile 419.000,00.- TL ödenek verilmiştir. Yılı içinde Bilimsel Araştırma Projeleri kapsamında yurtiçi geçici görevlendirmeler gereği yol, gündelik ve konaklama ücretlerine ödenek miktarının tamamı harcanmıştır."  |
| 56           | 423           | 13             | 03            | 05 | "Bu ekonomik koda 7344 sayılı Merkezi Yönetim Bütçe Kanunu ile 252.000,00.- TL ödenek verilmiştir. Yılı içinde Bilimsel Araştırma Projeleri kapsamında yapılan hizmet alımlarına bu tertipte bulunan ödenek miktarının tamamı harcanmıştır. "   |
| 56           | 423           | 13             | 03            | 07 | "Bu ekonomik koda 7344 sayılı Merkezi Yönetim Bütçe Kanunu ile 23.000,00.- TL ödenek verilmiştir. Yılı içinde Bilimsel Araştırma Projeleri kapsamında yapılan menkul mal, gayrimaddi hak, bakım ve onarım giderlerine bu tertipte bulunan ödenek miktarının tamamı harcanmıştır."   |
| 56           | 423           | 13             | 06            | 01 | "Bu ekonomik koda 7344 sayılı Merkezi Yönetim Bütçe Kanunu ile 3.991.000,00.- TL ödenek verilmiştir. Bu tertipte ödenegin hizmeti karşılamayacağını tespit edilmesi üzerine 7344 sayılı Merkezi Yönetim Bütçe Kanununun 6/4 maddesi gereğince 5.250.000,00.- TL ödenegin eklenmesi ile yıl sonu genel ödenek toplamı 9.241.000,00.- TL olmuştur. Yılı içinde Bilimsel Araştırma Projeleri kapsamında mamul mal alımlarına 9.240.999,94.- TL harcanmış, kalan 0,06.- TL ödenek de yıl sonunda iptal edilmiştir. Bu ekonomik kodda kullanılabilir ödeneye karşılık harcamanın gerçekleşme oranı % 99 olmuştur."   |
| 56           | 423           | 13             | 06            | 03 | "Bu ekonomik koda 7344 sayılı Merkezi Yönetim Bütçe Kanunu ile 300.000,00.- TL ödenek verilmiştir. Yılı içinde Bilimsel Araştırma Projeleri kapsamında yapılan bilgisayar yazılımı ve lisans alımlarına bu tertipte bulunan ödenek miktarının tamamı harcanmıştır."   |
| 62           | 423           | 2              | 01            | 01 | "Bu ekonomik koda 7344 sayılı Merkezi Yönetim Bütçe Kanunu ile 357.828.000,00.- TL ödenek verilmiştir. Bu tertipte ödenegin hizmeti karşılamayacağını tespit edilmesi üzerine 5018 sayılı Kamu Mali Yönetimi ve Kontrol Kanununun 21 nci maddesi gereğince 2.696.722,06.- TL ödenegin kurum içi aktararak eklenmesiyle ve 144.920.340,00.- TL ödenegin 7414 sayılı 2022 Yılı Merkezi Yönetim Bütçe Kanunu ile Bağlı Cetvellerinde Değişiklik Yapılmasına Dair Kanunun 1 nci maddesi gereğince eklenmesiyle yıl sonu genel ödenek toplamı 505.445.062,06.- TL olmuştur. Yılı içinde Üniversitemiz fakülte, yüksekokul, meslek yüksekokulu, bölüm, enstitü ve daire başkanlıklarında görevli personelin temel maaşlarına, zam ve tazminatlarına ve sosyal haklarına ödenek miktarının tamamı harcanmıştır." |
| 62           | 423           | 2              | 01            | 02 | "Bu ekonomik koda 7344 sayılı Merkezi Yönetim Bütçe Kanunu ile 4.942.000,00.- TL ödenek verilmiştir. Bu tertipte hizmet fazlası tespit edilen 5.102.973,16.- TL ödenegin 5018 sayılı Kamu Mali Yönetimi ve Kontrol Kanununun 21 nci maddesi gereğince kurum içi aktararak düşülmesiyle ve 7414 sayılı 2022 Yılı Merkezi Yönetim Bütçe Kanunu ile Bağlı Cetvellerinde Değişiklik Yapılmasına Dair Kanunun 1 nci maddesi gereğince 2.002.510,00.- TL ödenegin eklenmesiyle yıl sonu genel ödenek toplamı 1.841.536,84.- TL olmuştur. Yılı içinde Üniversitemiz fakülte, yüksekokul, meslek yüksekokulu, bölüm, enstitü ve daire başkanlıklarında görevli sözleşmeli personelin temel maaşlarına, zam ve tazminatlarına ve sosyal haklarına ödenek miktarının tamamı harcanmıştır."                          |



## BÜTÇE GİDERLERİ KESİN HESAP CETVELİ AÇIKLAMASI

KURUMU: 423-KARADENİZ TEKNİK ÜNİVERSİTESİ

YILI: 2022

| PROGRAM KODU | KURUMSAL KODU | FINANSMAN KODU | EKONOMİK KODU |    | AÇIKLAMA  |
|--------------|---------------|----------------|---------------|----|---|
| 62           | 423           | 2              | 01            | 03 | "Bu ekonomik koda 7344 sayılı Merkezi Yönetim Bütçe Kanunu ile 23.863.000,00.- TL ödenek verilmiştir.<br>Bu tertipte ödeneğin hizmeti karşılamayacağına tespit edilmesi üzerine 5018 sayılı Kamu Mali Yönetimi ve Kontrol Kanununun 21 nci maddesi gereğince 3.456.000,00.- TL ödeneğin kurum içi aktararak eklenmesiyle ve 7344 sayılı Merkezi Yönetim Bütçe Kanununun 5/1 maddesi gereğince 11.600.000,00.- TL ödeneğin personel giderlerini karşılama ödeneğinden eklenmesiyle ve 7414 sayılı Kanunun 1 nci maddesi gereğince de 9.664.515,00.- TL ödeneğin eklenmesiyle yıl sonu genel ödenek toplamı 48.583.515,00.- TL olmuştur.<br>Yılı içinde Üniversitemiz fakülte, yüksekokul, meslek yüksekokulu, bölüm, enstitü ve daire başkanlıklarında görevli işçilerin temel maaşlarına, zam ve tazminatlarına ve sosyal haklarına 48.574.728,07.- TL harcanmış, kalan 8.786,93.- TL ödenek de yıl sonunda iptal edilmiştir.<br>Bu ekonomik kodda kullanılabilir ödeneye karşılık harcamanın gerçekleşme oranı % 99 olmuştur." |
| 62           | 423           | 2              | 01            | 04 | "Bu ekonomik koda 7344 sayılı Merkezi Yönetim Bütçe Kanunu ile 105.000,00.- TL ödenek verilmiştir.<br>Bu tertipte 7414 sayılı Kanunun 1 nci maddesi gereğince 42.525,00.- TL ödeneğin eklenmesiyle ve hizmet fazlası tespit edilen 129.398,55.- TL ödeneğin 5018 sayılı Kamu Mali Yönetimi ve Kontrol Kanununun 21 nci maddesi gereğince kurum içi aktararak düşülmesiyle yıl sonu genel ödenek toplamı 18.126,45.- TL olmuştur.<br>Yılı içinde Üniversitemiz fakülte, yüksekokul, meslek yüksekokulu, bölüm, enstitü ve daire başkanlıklarında görevli geçici süreli çalışan personelin temel maaşlarına, zam ve tazminatlarına ve sosyal haklarına 18.026,68.- TL harcanmış, kalan 99,77.- TL ödenek de yıl sonunda iptal edilmiştir.<br>Bu ekonomik kodda kullanılabilir ödeneye karşılık harcamanın gerçekleşme oranı % 99 olmuştur."   |
| 62           | 423           | 2              | 01            | 05 | "Bu ekonomik koda 7344 sayılı Merkezi Yönetim Bütçe Kanunu ile 4.830.000,00.- TL ödenek verilmiştir.<br>Bu tertipte 7414 sayılı Kanunun 1 nci maddesi gereğince 1.956.150,00.- TL ödeneğin eklenmesiyle ve hizmet fazlası tespit edilen 1.571.517,36.- TL ödeneğin 5018 sayılı Kamu Mali Yönetimi ve Kontrol Kanununun 21 nci maddesi gereğince kurum içi aktararak düşülmesiyle yıl sonu genel ödenek toplamı 5.214.632,64.- TL olmuştur.<br>Yılı içinde Üniversitemiz Tıp Fakültesinde görevli diğer personelin temel maaşlarına, zam ve tazminatlarına ve sosyal haklarına 5.213.632,64.- TL harcanmış, kalan 1.000,00.- TL ödenek de yıl sonunda iptal edilmiştir.<br>Bu ekonomik kodda kullanılabilir ödeneye karşılık harcamanın gerçekleşme oranı % 99 olmuştur."  |
| 62           | 423           | 2              | 02            | 01 | "Bu ekonomik koda 7344 sayılı Merkezi Yönetim Bütçe Kanunu ile 51.515.000,00.- TL ödenek verilmiştir.<br>Bu tertipte hizmet fazlası olarak tespit edilen 3.681.206,09.- TL ödeneğin 5018 sayılı Kamu Mali Yönetimi ve Kontrol Kanununun 21 nci maddesi gereğince kurum içi aktararak düşülmesiyle ve 7414 sayılı Kanunun 1 nci maddesi gereğince 20.863.575,00.- TL ödeneğin eklenmesiyle yıl sonu genel ödenek toplamı 68.697.368,91.- TL olmuştur.<br>Yılı içinde Üniversitemiz fakülte, yüksekokul, meslek yüksekokulu, enstitü, bölüm ve daire başkanlıklarında görevli memurların Sosyal Güvenlik Kurumuna sosyal güvenlik primi ve sağlık primi ödemelerine ödenek miktarının tamamı harcanmıştır."   |
| 62           | 423           | 2              | 02            | 02 | "Bu ekonomik koda 7344 sayılı Merkezi Yönetim Bütçe Kanunu ile 1.048.000,00.- TL ödenek verilmiştir.<br>Bu tertipte hizmet fazlası olarak tespit edilen 1.156.055,41.- TL ödeneğin 5018 sayılı Kamu Mali Yönetimi ve Kontrol Kanununun 21 nci maddesi gereğince kurum içi aktararak düşülmesiyle ve 7414 sayılı Kanunun 1 nci maddesi gereğince 425.440,00.- TL ödeneğin eklenmesiyle yıl sonu genel ödenek toplamı 317.384,59.- TL olmuştur.<br>Yılı içinde Üniversitemiz fakülte, yüksekokul, meslek yüksekokulu, bölüm, enstitü ve daire başkanlıklarında görevli sözleşmeli personelin Sosyal Güvenlik Kurumuna sosyal güvenlik primi ve sağlık primi ödemelerine ödenek miktarının tamamı harcanmıştır."   |
| 62           | 423           | 2              | 02            | 03 | "Bu ekonomik koda 7344 sayılı Merkezi Yönetim Bütçe Kanunu ile 4.027.000,00.- TL ödenek verilmiştir.<br>Bu tertipte ödeneğin hizmeti karşılamayacağına tespit edilmesi üzerine 4.728.000,00.- TL ödeneğin 7344 sayılı Merkezi Yönetim Bütçe Kanunu 5/1 maddesi gereğince eklenmesiyle ve 7414 sayılı Kanunun 1 nci maddesi gereğince 1.630.935,00.- TL ödeneğin eklenmesiyle yıl sonu genel ödenek toplamı 10.385.935,00.- TL olmuştur.<br>Yılı içinde Üniversitemiz fakülte, yüksekokul, meslek yüksekokulu, bölüm, enstitü ve daire başkanlıklarında görevli işçilerin Sosyal Güvenlik Kurumuna sosyal güvenlik primi ve sağlık primi ödemelerine 10.384.284,60.- TL harcanmış, kalan 1.650,40.- TL ödenek de yıl sonunda iptal edilmiştir.<br>Bu ekonomik kodda kullanılabilir ödeneye karşılık harcamanın gerçekleşme oranı % 99 olmuştur."   |

## BÜTÇE GİDERLERİ KESİN HESAP CETVELİ AÇIKLAMASI

KURUMU: 423 KARADENİZ TEKNİK ÜNİVERSİTESİ

YILI: 2022

| PROGRAM KODU | KURUMSAL KODU | FİNANSMAN KODU | EKONOMİK KODU |    | AÇIKLAMA  |
|--------------|---------------|----------------|---------------|----|---|
| 62           | 423           | 2              | 02            | 04 | <p>"Bu ekonomik koda 7344 sayılı Merkezi Yönetim Bütçe Kanunu ile 18.000,00.- TL ödenek verilmiştir.<br/>Bu tertipte hizmet fazlası olarak tespit edilen 22.991,69.- TL ödenegin 5018 sayılı Kamu Mali Yönetimi ve Kontrol Kanununun 21 nci maddesi gereğince kurum içi aktararak düşülmesiyle ve 7414 sayılı Kanunun 1 nci maddesi gereğince 7.290,00.- TL ödenegin eklenmesiyle yıl sonu genel ödenek toplamı 2.298,31.- TL olmuştur.<br/>Yılı içinde Üniversitemiz fakülte, yüksekokul, meslek yüksekokulu, bölüm, enstitü ve daire başkanlıklarında görevli geçici süreli çalışanlar için Sosyal Güvenlik Kurumuna yapılan sosyal güvenlik primi ödemelerine 2.221,89.- TL ödenmiş, kalan 76,42.- TL ödenek de yıl sonunda iptal edilmiştir.<br/>Bu ekonomik kodda kullanılabilir ödeneye karşılık harcamanın gerçekleşme oranı % 96 olmuştur."</p>   |
| 62           | 423           | 2              | 02            | 05 | <p>"Bu ekonomik koda 7344 sayılı Merkezi Yönetim Bütçe Kanunu ile 193.000,00.- TL ödenek verilmiştir.<br/>Bu tertipte hizmet fazlası olarak tespit edilen 117.579,80.- TL ödenegin 5018 sayılı Kamu Mali Yönetimi ve Kontrol Kanununun 21 nci maddesi gereğince kurum içi aktararak düşülmesiyle ve 7414 sayılı Kanunun 1 nci maddesi gereğince 78.165,00.- TL ödenegin eklenmesiyle yıl sonu genel ödenek toplamı 153.585,20.- TL olmuştur.<br/>Yılı içinde Üniversitemiz Tıp Fakültesinde görevli diğer personelin Sosyal Güvenlik Kurumuna sosyal güvenlik primi ve sağlık primi ödemelerine ödenek miktarının tamamı harcanmıştır."</p>   |
| 62           | 423           | 2              | 03            | 01 | <p>"Bu ekonomik koda 7344 sayılı Merkezi Yönetim Bütçe Kanunu ile ödenek öngörülmemesine rağmen yılı içinde üniversitemizde üretime yönelik mal ve malzeme alımlarını karşılamak amacıyla 7344 sayılı Merkezi Yönetim Bütçe Kanununun 6/4 maddesi gereğince bu tertip açılmış ve aynı kanun maddesi gereğince 1.300.000,00.- TL ödenegin eklenmesi ile yıl sonu genel ödenek toplamı 1.300.000,00.- TL olmuştur.<br/>Yılı içinde üniversitemiz çeşitli birimlerinde kullanılmak üzere merkez marangozhane tarafından üretilecek olan taşınır malların yapımında kullanılmak üzere ihtiyaç duyulan ağaç, metal ürünleri ile diğer üretime yönelik mal ve malzeme alımlarına 1.299.581,28.- TL harcanmış, kalan 418,72.- TL ödenek de yıl sonunda iptal edilmiştir.<br/>Bu ekonomik kodda kullanılabilir ödeneye karşılık harcamanın gerçekleşme oranı % 99 olmuştur."</p>  |
| 62           | 423           | 2              | 03            | 02 | <p>"Bu ekonomik koda 7344 sayılı Merkezi Yönetim Bütçe Kanunu ile 16.475.000,00.- TL ödenek verilmiştir.<br/>Bu tertipte hizmet fazlası olarak tespit edilen 1.816.900,00.- TL ödenegin 5018 sayılı Kamu Mali Yönetimi ve Kontrol Kanununun 21 nci maddesi gereğince kurum içi aktararak düşülmesiyle ve 7414 sayılı Kanunun 1 nci maddesi gereğince 43.276.900,00.- TL ödenegin eklenmesiyle yıl sonu genel ödenek toplamı 57.935.000,00.- TL olmuştur.<br/>Yılı içinde fakülte, yüksekokul ve meslek yüksekokullarında ihtiyaç duyulan kırtasiye malzemelerine, büro malzemesi alımlarına, su ve temizlik malzemesi alımlarına, yakacak, akaryakıt alımlarına, laboratuvar malzemeleri ile diğer tüketime yönelik mal ve malzeme alımlarına toplam 52.545.628,28.- TL ödenmiş, kalan 5.389.371,72.- TL ödenek de yıl sonunda iptal edilmiştir.<br/>Bu ekonomik kodda kullanılabilir ödeneye karşılık harcamanın gerçekleşme oranı % 90 olmuştur."</p> |
| 62           | 423           | 2              | 03            | 03 | <p>"Bu ekonomik koda 7344 sayılı Merkezi Yönetim Bütçe Kanunu ile 636.000,00.- TL ödenek verilmiştir.<br/>Bu tertipte hizmet fazlası olarak tespit edilen 59.400,00.- TL ödenegin 5018 sayılı Kamu Mali Yönetimi ve Kontrol Kanununun 21 nci maddesi gereğince kurum içi aktararak düşülmesiyle yıl sonu genel ödenek toplamı 576.600,00.- TL olmuştur.<br/>Yılı içinde Üniversitemiz genelinde yapılan yurtiçi ve yurtdışı geçici görevlendirmeler gereği yol, gündelik ve konaklama ücretleri ile yurtiçi sürekli görev yolluklarına toplam 175.156,18.- TL harcanmış, kalan 401.443,82.- TL ödenek de yıl sonunda iptal edilmiştir.<br/>Bu ekonomik kodda öngörülen düzeyde görevlendirme yapılmadığından kullanılabilir ödeneye karşılık harcamanın gerçekleşme oranı % 30 olmuştur."</p>   |
| 62           | 423           | 2              | 03            | 04 | <p>"Bu ekonomik koda 7344 sayılı Merkezi Yönetim Bütçe Kanunu ile 3.000,00.- TL ödenek verilmiştir.<br/>Yılı içinde Araştırma Gemisinin ruhsat ve muayene giderlerine 262,00.- TL harcanmış, kalan 2.738,00.- TL ödenek de yıl sonunda iptal edilmiştir.<br/>Bu ekonomik kodda öngörülen düzeyde gider gerçekleşmemiş ve kullanılabilir ödeneye karşılık harcamanın gerçekleşme oranı % 08 olmuştur."</p>   |
| 62           | 423           | 2              | 03            | 05 | <p>"Bu ekonomik koda 7344 sayılı Merkezi Yönetim Bütçe Kanunu ile 190.000,00.- TL ödenek verilmiştir.<br/>Bu tertipte 7344 sayılı Merkezi Yönetim Bütçe Kanununun 6/4 maddesi gereğince 115.200,00.- TL ödenegin eklenmesiyle yıl sonu genel ödenek toplamı 318.200,00.- TL olmuştur.<br/>Yılı içinde fakülteler, meslek yüksekokulları, enstitüler, bölümler ve daire başkanlıklarında ihtiyaç duyulan etüt proje giderlerine, temizlik hizmeti alımlarına, posta giderlerine, telefon kullanım giderleri, yük taşıma giderleri, taşıt kiralama giderleri, kurslara katılma giderleri ile diğer hizmet alımlarına 296.744,86.- TL harcanmış, kalan 21.455,14.- TL ödenek de yıl sonunda iptal edilmiştir.<br/>Bu ekonomik kodda kullanılabilir ödeneye karşılık harcamanın gerçekleşme oranı % 93 olmuştur."</p>   |

## BÜTÇE GİDERLERİ KESİN HESAP CETVELİ AÇIKLAMASI

KURUMU: 423 KARADENİZ TEKNİK ÜNİVERSİTESİ

YILI: 2022

| PROGRAM KODU | KURUMSAL KODU | FINANSMAN KODU | EKONOMİK KODU |    | AÇIKLAMA  |
|--------------|---------------|----------------|---------------|----|---|
| 62           | 423           | 2              | 03            | 07 | "Bu ekonomik koda 7344 sayılı Merkezi Yönetim Bütçe Kanunu ile 135.000,00.- TL ödenek verilmiştir.<br>Bu tertipte ödeneğin hizmeti karşılamayacağını tespit edilmesi üzerine 5018 sayılı Kamu Mali Yönetimi ve Kontrol Kanununun 21 nci maddesi gereğince 4.200,00.- TL ödeneğin kurum içi aktarılacak eklenmesiyle yıl sonu genel ödenek toplamı 139.200,00.- TL olmuştur.<br>Yılı içinde fakülte, enstitü ve daire başkanlıklarında ihtiyaç duyulan büro işyeri mal ve malzeme ile makine ve teçhizat alımlarına, diğer dayanıklı mal alımlarına, tefrisat, makine teçhizat ve diğer bakım onarım giderleri ile avadanlık, yedek parça ile diğer dayanıklı mal ve malzeme alımlarına 74.825,26.- TL harcanmış, kalan 64.374,74.- TL ödenek de yıl sonunda iptal edilmiştir.<br>Bu ekonomik kodda kullanılabilir ödeneye karşılık harcamanın gerçekleşme oranı % 53 olmuştur." |
| 62           | 423           | 2              | 03            | 08 | "Bu ekonomik koda 7344 sayılı Merkezi Yönetim Bütçe Kanunu ile 210.000,00.- TL ödenek verilmiştir.<br>Yılı içinde fakülte ve daire başkanlıklarında ihtiyaç duyulan büro, işyeri, derslik, laboratuvar ve diğer taşınmazlarda yapılan küçük onarım giderlerine 145.795,95.- TL harcanmış, kalan 64.204,05.- TL ödenek de yıl sonunda iptal edilmiştir.<br>Bu ekonomik kodda kullanılabilir ödeneye karşılık harcamanın gerçekleşme oranı % 69 olmuştur."  |
| 62           | 423           | 2              | 06            | 01 | "Bu ekonomik koda 7344 sayılı Merkezi Yönetim Bütçe Kanunu ile 11.198.000,00.- TL ödenek verilmiştir.<br>Bu tertipte ödeneğin hizmeti karşılamayacağını tespit edilmesi üzerine 7344 sayılı Merkezi Yönetim Bütçe Kanununun 6/4 maddesi gereğince 1.150.000,00.- TL ödeneğin eklenmesi ile yıl sonu genel ödenek toplamı 12.348.000,00.- TL olmuştur.<br>Yılı içinde fakülte, yüksekokul, meslek yüksekokulları ve çeşitli birimlerde ihtiyaç duyulan mefruşat alımlarına, büro makinesi, bilgisayar, laboratuvar cihazları, makine teçhizat alımları, laboratuvar gereçleri alımlarına toplam 12.068.640,43.- TL harcanmış, kalan 279.359,57.- TL ödenek de yıl sonunda iptal edilmiştir.<br>Bu ekonomik kodda kullanılabilir ödeneye karşılık harcamanın gerçekleşme oranı % 97 olmuştur."  |
| 62           | 423           | 2              | 06            | 03 | "Bu ekonomik koda 7344 sayılı Merkezi Yönetim Bütçe Kanunu ile 2.500.000,00.- TL ödenek verilmiştir.<br>Yılı içinde fakülte, yüksekokul, meslek yüksekokulları ve çeşitli birimlerde kullanılmak üzere yapılan bilgisayar yazılımı ve lisans alımlarına toplam 1.610.158,39.- TL harcanmış, kalan 889.841,61.- TL ödenek de yıl sonunda iptal edilmiştir.<br>Bu ekonomik kodda kullanılabilir ödeneye karşılık harcamanın gerçekleşme oranı % 64 olmuştur."   |
| 62           | 423           | 2              | 06            | 04 | "Bu ekonomik koda 7344 sayılı Merkezi Yönetim Bütçe Kanunu ile ödenek öngörülmemesine rağmen yılı içinde Üniversitemizde gayrimenkul alımları ve kamulaştırma giderlerini karşılamak amacıyla 7344 sayılı Merkezi Yönetim Bütçe Kanununun 6/4 maddesi gereğince bu tertip açılmış ve 5/3 maddesi gereğince yedek ödenekten 17.500.000,00.- TL ödeneğin eklenmesi ile yıl sonu genel ödenek toplamı 17.500.000,00.- TL olmuştur.<br>Yılı içinde Üniversitemizde kamulaştırma ve gayrimenkul alımları için yapılan giderlere 2.888.036,67.- TL harcanmış, kalan 14.611.963,33.- TL ödenek de yıl sonunda iptal edilmiştir.<br>Bu ekonomik kodda üst mahkeme kararı beklendiğinden öngörülen düzeyde harcama gerçekleşmemiş ve kullanılabilir ödeneye karşılık harcamanın gerçekleşme oranı % 16 olmuştur."  |
| 62           | 423           | 2              | 06            | 05 | "Bu ekonomik koda 7344 sayılı Merkezi Yönetim Bütçe Kanunu ile 5.306.000,00.- TL ödenek verilmiştir.<br>Bu tertipte ödeneğin hizmeti karşılamayacağını tespit edilmesi üzerine 7414 sayılı Kanunun 1 nci maddesi gereğince 10.000.000,00.- TL ve 7344 sayılı Merkezi Yönetim Bütçe Kanununun 6/5 maddesi gereğince 3.786.000,00.- TL ödeneğin eklenmesi ile yıl sonu genel ödenek toplamı 19.092.000,00.- TL olmuştur.<br>Yılı içinde Üniversitemizde kampüs altyapısı ve çeşitli birimlerde yapılan gayrimenkul sermaye üretim giderleri için müteahhitlere yapılan hakediş ödemelerine 5.364.851,03.- TL lik kısmı harcanmış, kalan 13.727.148,97.- TL ödenek de yıl sonunda iptal edilmiştir.<br>Bu ekonomik kodda kullanılabilir ödeneye karşılık harcamanın gerçekleşme oranı Dış Hekimliği Fakültesi İnşaatı tasfiye olduğundan % 28 olmuştur."                           |
| 62           | 423           | 2              | 06            | 06 | "Bu ekonomik koda 7344 sayılı Merkezi Yönetim Bütçe Kanunu ile 1.000.000,00.- TL ödenek verilmiştir.<br>Bu tertipte ödeneğin hizmeti karşılamayacağını tespit edilmesi üzerine 7344 sayılı Merkezi Yönetim Bütçe Kanununun 6/5 maddesi gereğince 1.000.000,00.- TL ödeneğin eklenmesi ile yıl sonu genel ödenek toplamı 2.000.000,00.- TL olmuştur.<br>Yılı içinde Üniversitemizde laboratuvarlarda kullanılan makine ve teçhizatın büyük onarım giderlerine 1.860.883,00.- TL harcanmış, kalan 139.117,00.- TL ödenek de yıl sonunda iptal edilmiştir.<br>Bu ekonomik kodda kullanılabilir ödeneye karşılık harcamanın gerçekleşme oranı % 93 olmuştur."   |

## BÜTÇE GİDERLERİ KESİN HESAP CETVELİ AÇIKLAMASI

KURUMU: 423 KARADENİZ TEKNİK ÜNİVERSİTESİ

YILI: 2022

| PROGRAM KODU | KURUMSAL KODU | FİNANSMAN KODU | EKONOMİK KODU |    | AÇIKLAMA   |
|--------------|---------------|----------------|---------------|----|--|
| 62           | 423           | 2              | 06            | 07 | "Bu ekonomik koda 7344 sayılı Merkezi Yönetim Bütçe Kanunu ile 12.000.000,00.- TL ödenek verilmiştir.<br>Bu tertipte ödeneğin hizmeti karşılamayacağını tespit edilmesi üzerine 7344 sayılı Merkezi Yönetim Bütçe Kanununun 6/4 maddesi gereğince 3.800.000,00.- TL ödeneğin eklenmesi ile yıl sonu genel ödenek toplamı 15.800.000,00.- TL olmuştur.<br>Yılı içinde Üniversitemizde çeşitli birimlerde yapılan büyük onarım giderleri için müteahhitlere yapılan ödemelere 14.371.665,28.- TL harcanmış, kalan 1.428.334,72.- TL ödenek de yıl sonunda iptal edilmiştir.<br>Bu ekonomik kodda kullanılabilir ödeneye karşılık harcamanın gerçekleşme oranı % 90 olmuştur."  |
| 62           | 423           | 13             | 01            | 01 | "Bu ekonomik koda 7344 sayılı Merkezi Yönetim Bütçe Kanunu ile 6.588.000,00.- TL ödenek verilmiştir.<br>Bu tertipte ödeneğin hizmeti karşılamayacağını tespit edilmesi üzerine 7344 sayılı Merkezi Yönetim Bütçe Kanununun 1 nci maddesi gereğince eklenmesiyle yıl sonu genel ödenek toplamı 9.256.140,00.- TL olmuştur.<br>Yılı içinde Üniversitemiz fakülte, yüksekokul, meslek yüksekokulu, bölüm, enstitü ve daire başkanlıklarında görevli personelin ek ders ve fazla mesai giderlerine 2.031.848,15.- TL harcanmış, kalan 7.224.291,85.- TL ödenek de yıl sonunda iptal edilmiştir.<br>Bu ekonomik kodda tahsil edilen öz gelir tutarı hedeflenen tutardan daha az miktarda gerçekleştiğinden kullanılabilir ödeneye karşılık harcamanın gerçekleşme oranı % 21 olmuştur."   |
| 62           | 423           | 13             | 01            | 02 | "Bu ekonomik koda 7344 sayılı Merkezi Yönetim Bütçe Kanunu ile 502.000,00.- TL ödenek verilmiştir.<br>Bu tertipte ödeneğin hizmeti karşılamayacağını tespit edilmesi üzerine 7344 sayılı Merkezi Yönetim Bütçe Kanununun 1 nci maddesi gereğince eklenmesiyle yıl sonu genel ödenek toplamı 705.310,00.- TL olmuştur.<br>Yılı içinde Üniversitemiz fakülte, yüksekokul, meslek yüksekokulu, bölüm, enstitü ve daire başkanlıklarında görevli sözleşmeli personelin temel maaşlarına, zam ve tazminatlarına ve sosyal haklarına 407.659,58.- TL ödenmiş, kalan 297.650,42.- TL ödenek de yıl sonunda iptal edilmiştir.<br>Bu ekonomik kodda kullanılabilir ödeneye karşılık harcamanın gerçekleşme oranı % 57 olmuştur."  |
| 62           | 423           | 13             | 01            | 03 | "Bu ekonomik koda 7344 sayılı Merkezi Yönetim Bütçe Kanunu ile 11.522.000,00.- TL ödenek verilmiştir.<br>Bu tertipte ödeneğin hizmeti karşılamayacağını tespit edilmesi üzerine 7344 sayılı Merkezi Yönetim Bütçe Kanununun 1 nci maddesi gereğince eklenmesiyle yıl sonu genel ödenek toplamı 16.188.410,00.- TL olmuştur.<br>Yılı içinde Üniversitemiz fakülte, yüksekokul, meslek yüksekokulu, bölüm, enstitü ve daire başkanlıklarında görevli işçilerin temel maaşlarına, zam ve tazminatlarına ve sosyal haklarına 6.031.306,72.- TL harcanmış, kalan 10.157.103,28.- TL ödenek de yıl sonunda iptal edilmiştir.<br>Bu ekonomik kodda tahsil edilen öz gelir tutarı hedeflenen tutardan daha az miktarda gerçekleştiğinden kullanılabilir ödeneye karşılık harcamanın gerçekleşme oranı % 37 olmuştur."  |
| 62           | 423           | 13             | 01            | 04 | "Bu ekonomik koda 7344 sayılı Merkezi Yönetim Bütçe Kanunu ile 1.079.000,00.- TL ödenek verilmiştir.<br>Bu tertipte 7414 sayılı Kanununun 1 nci maddesi gereğince 436.995,00.- TL ödeneğin eklenmesiyle ve hizmet fazlası tespit edilen 110.000,00.- TL ödeneğin 5018 sayılı Kamu Mali Yönetimi ve Kontrol Kanununun 21 nci maddesi gereğince kurum içi aktarılacak düşülmesiyle yıl sonu genel ödenek toplamı 1.405.995,00.- TL olmuştur.<br>Yılı içinde Üniversitemiz fakülte, yüksekokul, meslek yüksekokulu, bölüm, enstitü ve daire başkanlıklarında görevli geçici süreli çalışan personelin temel maaşlarına, zam ve tazminatlarına ve sosyal haklarına 685.449,03.- TL harcanmış, kalan 720.545,97.- TL ödenek de yıl sonunda iptal edilmiştir.<br>Bu ekonomik kodda Üniversitemizde geçici süreli çalışanların sayısındaki azalmadan dolayı, kullanılabilir ödeneye karşılık harcamanın gerçekleşme oranı % 48 olmuştur." |
| 62           | 423           | 13             | 02            | 01 | "Bu ekonomik koda 7344 sayılı Merkezi Yönetim Bütçe Kanunu ile 124.000,00.- TL ödenek verilmiştir.<br>Bu tertipte 7414 sayılı Kanununun 1 nci maddesi gereğince 50.220,00.- TL ödeneğin eklenmesiyle yıl sonu genel ödenek toplamı 174.220,00.- TL olmuştur.<br>Yılı içinde Üniversitemiz fakülte, yüksekokul, meslek yüksekokulu, bölüm, enstitü ve daire başkanlıklarında görevli personelin Sosyal Güvenlik Kurumuna sosyal güvenlik primi ve sağlık primi ödemelerine 20.735,94.- TL ödenmiş, kalan 153.484,06.- TL ödenek de yıl sonunda iptal edilmiştir.<br>Bu ekonomik kodda Üniversitemizde geçici süreli çalışanların sayısındaki azalmadan dolayı, kullanılabilir ödeneye karşılık harcamanın gerçekleşme oranı % 11 olmuştur."   |

## BÜTÇE GİDERLERİ KESİN HESAP CETVELİ AÇIKLAMASI

KURUMU: 423 KARADENİZ TEKNİK ÜNİVERSİTESİ

YILI: 2022

| PROGRAM KODU | KURUMSAL KODU | FINANSMAN KODU | EKONOMİK KODU |    | AÇIKLAMA  |
|--------------|---------------|----------------|---------------|----|---|
| 62           | 423           | 13             | 02            | 02 | "Bu ekonomik koda 7344 sayılı Merkezi Yönetim Bütçe Kanunu ile 78.000,00.- TL ödenek verilmiştir.<br>Bu tertipte 7414 sayılı Kanunun 1 nci maddesi gereğince 31.590,00.- TL ödeneğin eklenmesiyle yıl sonu genel ödenek toplamı 109.590,00.- TL olmuştur.<br>Yılı içinde Üniversitemiz fakülte, yüksekokul, meslek yüksekokulu, bölüm, enstitü ve daire başkanlıklarında görevli sözleşmeli personelin Sosyal Güvenlik Kurumuna sosyal güvenlik primi ödemelerine 57.034,30.- TL ödenek harcanmış, kalan 52.555,70.- TL ödenek de yıl sonunda iptal edilmiştir.<br>Bu ekonomik koda kullanılabilir ödeneye karşılık harcamanın gerçekleşme oranı % 52 olmuştur."  |
| 62           | 423           | 13             | 02            | 03 | "Bu ekonomik koda 7344 sayılı Merkezi Yönetim Bütçe Kanunu ile 2.710.000,00.- TL ödenek verilmiştir.<br>Bu tertipte 7414 sayılı Kanunun 1 nci maddesi gereğince 1.097.550,00.- TL ödeneğin eklenmesiyle yıl sonu genel ödenek toplamı 3.807.550,00.- TL olmuştur.<br>Yılı içinde Üniversitemiz fakülte, yüksekokul, meslek yüksekokulu, bölüm, enstitü ve daire başkanlıklarında görevli işçilerin Sosyal Güvenlik Kurumuna sosyal güvenlik primi ödemelerine 1.116.627,97.- TL harcanmış, kalan 2.690.922,03.- TL ödenek de yıl sonunda iptal edilmiştir.<br>Bu ekonomik koda Üniversitemizde istihdam edilen işçilerin sayılarındaki azalmadan dolayı, kullanılabilir ödeneye karşılık harcamanın gerçekleşme oranı % 29 olmuştur."   |
| 62           | 423           | 13             | 02            | 04 | "Bu ekonomik koda 7344 sayılı Merkezi Yönetim Bütçe Kanunu ile 554.000,00.- TL ödenek verilmiştir.<br>Bu tertipte ödeneğin hizmeti karşılamayacağı tespit edilmesi üzerine 5018 sayılı Kamu Mali Yönetimi ve Kontrol Kanununun 21 nci maddesi gereğince 110.000,00.- TL ödeneğin kurum içi aktarılarak eklenmesiyle ve 7414 sayılı Kanunun 1 nci maddesi gereğince 224.370,00.- TL ödeneğin eklenmesiyle yıl sonu genel ödenek toplamı 888.370,00.- TL olmuştur.<br>Yılı içinde Üniversitemiz fakülte, yüksekokul, meslek yüksekokulu, bölüm, enstitü ve daire başkanlıklarında görevli geçici süreli çalışanlar için Sosyal Güvenlik Kurumuna yapılan sosyal güvenlik primi ödemelerine 887.731,12.- TL ödenmiş, kalan 638,88.- TL ödenek de yıl sonunda iptal edilmiştir.<br>Bu ekonomik koda kullanılabilir ödeneye karşılık harcamanın gerçekleşme oranı % 99 olmuştur."  |
| 62           | 423           | 13             | 03            | 01 | "Bu ekonomik koda 7344 sayılı Merkezi Yönetim Bütçe Kanunu ile 9.000,00.- TL ödenek verilmiştir.<br>Bu tertipte bulunan ödeneğin tamamı 5018 sayılı Kamu Mali Yönetimi ve Kontrol Kanununun 21 nci maddesi gereğince düşülerek aktarılmıştır."  |
| 62           | 423           | 13             | 03            | 02 | "Bu ekonomik koda 7344 sayılı Merkezi Yönetim Bütçe Kanunu ile 8.466.000,00.- TL ödenek verilmiştir.<br>Bu tertipte hizmet fazlası olarak tespit edilen 260.414,00.- TL ödeneğin 5018 sayılı Kamu Mali Yönetimi ve Kontrol Kanununun 21 nci maddesi gereğince düşülerek aktarılmasıyla ve 7344 sayılı Merkezi Yönetim Bütçe Kanununun 6/4 maddesi gereğince 4.449.500,00.- TL ödeneğin eklenmesiyle yıl sonu genel ödenek toplamı 12.655.086,00.- TL olmuştur.<br>Yılı içinde Üniversitemizin çeşitli harcama birimlerince yapılan kırtasiye ve büro malzemelerine, su ve elektrik tüketim giderlerine, laboratuvar malzemesi ile kimyevi ve temrinlik malzeme alımlarına, baskı giderlerine, temizlik malzemesi alımlarına, akaryakıt ve yakacak alımlarına, giyecek alımlarına ve diğer tüketime yönelik mal ve malzeme alımlarına 11.058.244,58.- TL ödenmiş, kalan 1.596.841,42.- TL ödenek de yıl sonunda iptal edilmiştir.<br>Bu ekonomik koda kullanılabilir ödeneye karşılık harcamanın gerçekleşme oranı % 87 olmuştur." |
| 62           | 423           | 13             | 03            | 03 | "Bu ekonomik koda 7344 sayılı Merkezi Yönetim Bütçe Kanunu ile 645.000,00.- TL ödenek verilmiştir.<br>Bu tertipte ödeneğin hizmeti karşılamayacağı tespit edilmesi üzerine 603.000,00.- TL ödeneğin 5018 sayılı Kamu Mali Yönetimi ve Kontrol Kanununun 21 nci maddesi gereğince kurum içi aktarılarak eklenmesiyle ve 20.000,00.- TL ödeneğin 7344 sayılı Merkezi Yönetim Bütçe Kanununun 6/4 maddesi gereğince eklenmesiyle yıl sonu genel ödenek toplamı 1.268.000,00.- TL olmuştur.<br>Yılı içinde yapılan geçici görevlendirmeler gereği yol ve gündeliklere 1.024.715,85- TL harcanmış, kalan 243.284,15.- TL ödenek de yıl sonunda iptal edilmiştir.<br>Bu ekonomik koda kullanılabilir ödeneye karşılık harcamanın gerçekleşme oranı % 80 olmuştur."  |
| 62           | 423           | 13             | 03            | 05 | "Bu ekonomik koda 7344 sayılı Merkezi Yönetim Bütçe Kanunu ile 487.000,00.- TL ödenek verilmiştir.<br>Bu tertipte hizmet fazlası olarak tespit edilen 134.000,00.- TL ödeneğin 5018 sayılı Kamu Mali Yönetimi ve Kontrol Kanununun 21 nci maddesi gereğince kurum içi aktarılarak düşülmesiyle ve 30.000,00.- TL ödeneğin 7344 sayılı Merkezi Yönetim Bütçe Kanununun 6/4 maddesi gereğince eklenmesiyle yıl sonu genel ödenek toplamı 383.000,00.- TL olmuştur.<br>Yılı içinde Üniversitemiz çeşitli birimlerince yapılan hizmet alımlarına toplam 317.532,25.- TL harcanmış, kalan 65.467,75.- TL ödenek de yıl sonunda iptal edilmiştir.<br>Bu ekonomik koda kullanılabilir ödeneye karşılık harcamanın gerçekleşme oranı % 82 olmuştur."  |

## BÜTÇE GİDERLERİ KESİN HESAP CETVELİ AÇIKLAMASI

KURUMU: 423 KARADENİZ TEKNİK ÜNİVERSİTESİ

YILI: 2022

| PROGRAM KODU | KURUMSAL KODU | FINANSMAN KODU | EKONOMİK KODU |    | AÇIKLAMA  |
|--------------|---------------|----------------|---------------|----|---|
| 62           | 423           | 13             | 03            | 07 | "Bu ekonomik koda 7344 sayılı Merkezi Yönetim Bütçe Kanunu ile 406.000,00.- TL ödenek verilmiştir.<br>Bu tertipte hizmet fazlası olarak tespit edilen 82.586,00.- TL ödenegin 5018 sayılı Kamu Mali Yönetimi ve Kontrol Kanununun 21 nci maddesi gereğince kurum içi aktarılarak düşülmesiyle ve 75.000,00.- TL ödenegin 7344 sayılı Merkezi Yönetim Bütçe Kanununun 6/4 maddesi gereğince eklenmesiyle yıl sonu genel ödenek toplamı 398.414,00.- TL olmuştur.<br>Yılı içinde Üniversitemiz çeşitli birimlerince yapılan büro işyeri mal ve malzeme ile makine ve teçhizat alımlarına, diğer dayanıklı mal alımlarına, tefrişat, makine teçhizat ve diğer bakım onarım giderleri ile avadanlık, yedek parça ile diğer dayanıklı mal ve malzeme alımlarına 215.660,06.- TL harcanmış, kalan 182.753,94.- TL ödenek de yıl sonunda iptal edilmiştir.<br>Bu ekonomik kodda kullanılabilir ödeneye karşılık harcamanın gerçekleşme oranı % 54 olmuştur." |
| 62           | 423           | 13             | 03            | 08 | "Bu ekonomik koda 7344 sayılı Merkezi Yönetim Bütçe Kanunu ile 351.000,00.- TL ödenek verilmiştir.<br>Bu tertipte hizmet fazlası olarak tespit edilen 117.000,00.- TL ödenegin 5018 sayılı Kamu Mali Yönetimi ve Kontrol Kanununun 21 nci maddesi gereğince kurum içi aktarılarak düşülmesiyle yıl sonu genel ödenek toplamı 234.000,00.- TL olmuştur.<br>Yılı içinde Üniversitemiz çeşitli birimlerince yapılan büro, işyeri, derslik, laboratuvar ve diğer taşınmazlarda yapılan küçük onarım giderleri ve gemi bakım ve onarım giderlerine 91.340,18.- TL harcanmış, kalan 142.659,82.- TL ödenek de yıl sonunda iptal edilmiştir.<br>Bu ekonomik kodda tahsil edilen öz gelir tutarı hedeflenen tutardan daha az miktarda gerçekleştirildiğinden kullanılabilir ödeneye karşılık harcamanın gerçekleşme oranı % 38 olmuştur."   |
| 62           | 423           | 13             | 05            | 04 | "Bu ekonomik koda 7344 sayılı Merkezi Yönetim Bütçe Kanunu ile ödenek öngörülmemesine rağmen yılı içinde üniversitemizde öğrencilerin YÖK Lisans burslarını karşılamak amacıyla 7344 sayılı Merkezi Yönetim Bütçe Kanununun 6/4 maddesi gereğince bu tertip açılmış ve aynı kanun maddesi gereğince 2.939.121,64.- TL ödenegin eklenmesi ile yıl sonu genel ödenek toplamı 2.939.121,64.- TL olmuştur.<br>Yılı içinde Üniversitemizde öğrencilerin YÖK Lisans burslarını karşılamak amacıyla 2.569.061,64.- TL harcanmış, kalan 370.060,00.- TL ödenek de yıl sonunda iptal edilmiştir.<br>Bu ekonomik kodda kullanılabilir ödeneye karşılık harcamanın gerçekleşme oranı % 87 olmuştur."   |
| 98           | 423           | 2              | 01            | 01 | "Bu ekonomik koda 7344 sayılı Merkezi Yönetim Bütçe Kanunu ile 53.619.000,00.- TL ödenek verilmiştir.<br>Bu tertipte ödenegin hizmeti karşılamayacağını tespit edilmesi üzerine 4.686.256,63.- TL ödenegin 5018 sayılı Kamu Mali Yönetimi ve Kontrol Kanununun 21 nci maddesi gereğince kurum içi aktarılarak eklenmesiyle ve 21.715.695,00.- TL ödenegin 7414 sayılı Kanunun 1 nci maddesi gereğince eklenmesiyle yıl sonu genel ödenek toplamı 80.020.951,63.- TL olmuştur.<br>Yılı içinde Üniversitemiz Rektörlük Özel Kalem, Daire Başkanlıkları ve Hukuk Müşavirliğinde görevli personelin temel maaşlarına, zam ve tazminatlarına ve sosyal haklarına bu tertipte bulunan ödenek miktarının tamamı harcanmıştır."   |
| 98           | 423           | 2              | 01            | 02 | "Bu ekonomik koda 7344 sayılı Merkezi Yönetim Bütçe Kanunu ile 71.000,00.- TL ödenek verilmiştir.<br>Bu tertipte ödenegin hizmeti karşılamayacağını tespit edilmesi üzerine 13.726,63.- TL ödenegin 5018 sayılı Kamu Mali Yönetimi ve Kontrol Kanununun 21 nci maddesi gereğince kurum içi aktarılarak eklenmesiyle, 2.677.000,00.- TL ödenegin 7344 sayılı Merkezi Yönetim Bütçe Kanununun 5/1 maddesi gereğince eklenmesiyle ve 28.756,00.- TL ödenegin de 7414 sayılı Kanunun 1 nci maddesi gereğince eklenmesiyle yıl sonu genel ödenek toplamı 2.790.482,63.- TL olmuştur.<br>Yılı içinde Üniversitemiz İdari ve Mali İşler Daire Başkanlığında görevli sözleşmeli personelin personel giderlerine ödenek miktarının tamamı harcanmıştır."   |
| 98           | 423           | 2              | 01            | 03 | "Bu ekonomik koda 7344 sayılı Merkezi Yönetim Bütçe Kanunu ile 3.099.000,00.- TL ödenek verilmiştir.<br>Bu tertipte hizmet fazlası olarak tespit edilen 3.011.000,00.- TL ödenegin 5018 sayılı Kamu Mali Yönetimi ve Kontrol Kanununun 21 nci maddesi gereğince düşülerek aktarılmasıyla ve 7414 sayılı Kanunun 1 nci maddesi gereğince 1.255.095,00.- TL ödenegin eklenmesiyle yıl sonu genel ödenek toplamı 1.343.095,00.- TL olmuştur.<br>Yılı içinde Üniversitemiz Daire Başkanlıklarında görevli işçilerin ücretlerine 1.340.116,68.- TL ödenmiş, kalan 2.978,32.- TL ödenek de yıl sonunda iptal edilmiştir.<br>Bu ekonomik kodda kullanılabilir ödeneye karşılık harcamanın gerçekleşme oranı % 99 olmuştur."  |
| 98           | 423           | 2              | 02            | 01 | "Bu ekonomik koda 7344 sayılı Merkezi Yönetim Bütçe Kanunu ile 10.445.000,00.- TL ödenek verilmiştir.<br>Bu tertipte hizmet fazlası olarak tespit edilen 357.769,32.- TL ödenegin 5018 sayılı Kamu Mali Yönetimi ve Kontrol Kanununun 21 nci maddesi gereğince düşülerek aktarılmasıyla ve 4.230.225,00.- TL ödenegin 7414 sayılı Kanunun 1 nci maddesi gereğince eklenmesiyle yıl sonu genel ödenek toplamı 14.317.455,68.- TL olmuştur.<br>Yılı içinde Üniversitemiz Rektörlük Özel Kalem, Daire Başkanlıkları ve Hukuk Müşavirliğinde görevli personelin Sosyal Güvenlik Kurumuna sosyal güvenlik primi gideri olarak ödenek miktarının tamamı harcanmıştır."  |

## BÜTÇE GİDERLERİ KESİN HESAP CETVELİ AÇIKLAMASI

KURUMU: 423 KARADENİZ TEKNİK ÜNİVERSİTESİ

YILI: 2022

| PROGRAM KODU | KURUMSAL KODU | FINANSMAN KODU | EKONOMİK KODU |    | AÇIKLAMA   |
|--------------|---------------|----------------|---------------|----|--|
| 98           | 423           | 2              | 02            | 02 | "Bu ekonomik koda 7344 sayılı Merkezi Yönetim Bütçe Kanunu ile 15.000,00.- TL ödenek verilmiştir.<br>Bu tertipte ödeneğin hizmeti karşılamayacağını tespit edilmesi üzerine 5018 sayılı Kamu Mali Yönetimi ve Kontrol Kanununun 21 nci maddesi gereğince 914,74.- TL ödeneğin kurum içi aktarılarak eklenmesiyle, 410.000,00.- TL ödeneğin 7344 sayılı Merkezi Yönetim Bütçe Kanununun 5/1 maddesi gereğince eklenmesiyle ve 6.076,00.- TL ödeneğin de 7414 sayılı Kanunun 1 nci maddesi gereğince eklenmesiyle yıl sonu genel ödenek toplamı 431.990,74.- TL olmuştur.<br>Yılı içinde İdari ve Mali İşler Daire Başkanlığında görevli sözleşmeli personelin Sosyal Güvenlik Kurumuna sosyal güvenlik primi ödemelerine ödenek miktarının tamamı harcanmıştır."  |
| 98           | 423           | 2              | 02            | 03 | "Bu ekonomik koda 7344 sayılı Merkezi Yönetim Bütçe Kanunu ile 1.344.000,00.- TL ödenek verilmiştir.<br>Bu tertipte hizmet fazlası olarak tespit edilen 1.599.000,00.- TL ödeneğin 5018 sayılı Kamu Mali Yönetimi ve Kontrol Kanununun 21 nci maddesi gereğince kurum içi aktarılarak düşülmesiyle ve 544.320,00.- TL ödeneğin 7414 sayılı Kanunun 1 nci maddesi gereğince eklenmesiyle yıl sonu genel ödenek toplamı 289.320,00.- TL olmuştur.<br>Yılı içinde Üniversitemiz Daire Başkanlıklarında görevli işçilerin Sosyal Güvenlik Kurumuna, işçilerin işsizlik sigortası ve sosyal güvenlik primi gideri olarak 288.589,88.- TL ödenmiş, kalan 730,12.- TL ödenek de yıl sonunda iptal edilmiştir.<br>Bu ekonomik kodda kullanılabilir ödeneye karşılık harcamanın gerçekleşme oranı % 99 olmuştur."   |
| 98           | 423           | 2              | 02            | 04 | "Bu ekonomik koda 7344 sayılı Merkezi Yönetim Bütçe Kanunu ile 5.000,00.- TL ödenek verilmiştir.<br>Bu tertipte fazlası olarak tespit edilen 6.628,68.- TL ödeneğin 5018 sayılı Kamu Mali Yönetimi ve Kontrol Kanununun 21 nci maddesi gereğince kurum içi aktarılarak düşülmesiyle ve 2.025,00.- TL ödeneğin 7414 sayılı Kanunun 1 nci maddesi gereğince eklenmesiyle yıl sonu genel ödenek toplamı 396,32.- TL olmuştur.<br>Yılı içinde bu bütçe tertibinden sosyal güvenlik prim gideri olarak herhangi bir harcama yapılmamış olup, ödenek miktarının tamamı yıl sonunda iptal edilmiştir."  |
| 98           | 423           | 2              | 03            | 02 | "Bu ekonomik koda 7344 sayılı Merkezi Yönetim Bütçe Kanunu ile 829.000,00.- TL ödenek verilmiştir.<br>Bu tertipte ödeneğin hizmeti karşılamayacağını tespit edilmesi üzerine 7344 sayılı Merkezi Yönetim Bütçe Kanununun 6/4 maddesi gereğince 961.300,00.- TL ödeneğin eklenmesiyle yıl sonu genel ödenek toplamı 1.790.300,00.- TL olmuştur.<br>Yılı içinde Üniversitemiz Özel Kalem, Daire Başkanlıkları ve Hukuk Müşavirliğince kırtasiye malzemelerine, baskı giderlerine, temizlik malzemesi alımlarına, akaryakıt alımlarına, elektrik ve su alımlarına, bahçe malzemesi alımlarına, giyecek alımlarına ve diğer tüketime yönelik mal ve malzeme alımlarına 1.682.583,27.-TL harcanmış, kalan 107.716,73.- TL ödenek de yıl sonunda iptal edilmiştir.<br>Bu ekonomik kodda kullanılabilir ödeneye karşılık harcamanın gerçekleşme oranı % 93 olmuştur." |
| 98           | 423           | 2              | 03            | 03 | "Bu ekonomik koda 7344 sayılı Merkezi Yönetim Bütçe Kanunu ile 178.000,00.- TL ödenek verilmiştir.<br>Bu tertipte ödeneğin hizmeti karşılamayacağını tespit edilmesi üzerine 7344 sayılı Merkezi Yönetim Bütçe Kanununun 6/4 maddesi gereğince 103.800,00.- TL ödeneğin eklenmesiyle yıl sonu genel ödenek toplamı 281.800,00.- TL olmuştur.<br>Yılı içinde Üniversitemiz Özel Kalem, Daire Başkanlıkları ve Hukuk Müşavirliğince yapılan geçici görevlendirmeler gereği yol ve gündeliklere 276.650,91.- TL harcanmış, kalan 5.149,09.- TL ödenek de yıl sonunda iptal edilmiştir.<br>Bu ekonomik kodda kullanılabilir ödeneye karşılık harcamanın gerçekleşme oranı % 98 olmuştur."  |
| 98           | 423           | 2              | 03            | 04 | "Bu ekonomik koda 7344 sayılı Merkezi Yönetim Bütçe Kanunu ile 78.000,00.- TL ödenek verilmiştir.<br>Bu tertipte ödeneğin hizmeti karşılamayacağını tespit edilmesi üzerine 7344 sayılı Merkezi Yönetim Bütçe Kanununun 6/4 maddesi gereğince 146.980,30.- TL ödeneğin eklenmesiyle yıl sonu genel ödenek toplamı 224.980,30.- TL olmuştur.<br>Yılı içinde Hukuk Müşavirliğince ödenen mahkeme harç giderleri ile Araştırma Gemisinin ruhsat ve muayene giderlerine 219.959,64.- TL harcanmış, kalan 5.020,66.- TL ödenek de yıl sonunda iptal edilmiştir.<br>Bu ekonomik kodda kullanılabilir ödeneye karşılık harcamanın gerçekleşme oranı % 97 olmuştur."   |

## BÜTÇE GİDERLERİ KESİN HESAP CETVELİ AÇIKLAMASI

KURUMU: 423 KARADENİZ TEKNİK ÜNİVERSİTESİ

YILI: 2022

| PROGRAM KODU | KURUMSAL KODU | FINANSMAN KODU | EKONOMİK KODU |    | AÇIKLAMA   |
|--------------|---------------|----------------|---------------|----|--|
| 98           | 423           | 2              | 03            | 05 | "Bu ekonomik koda 7344 sayılı Merkezi Yönetim Bütçe Kanunu ile 2.555.000,00.- TL ödenek verilmiştir.<br>Bu tertipte ödeneğin hizmeti karşılamayacağını tespit edilmesi üzerine 7344 sayılı Merkezi Yönetim Bütçe Kanununun 6/4 maddesi gereğince 34.000,00.- TL ödeneğin eklenmesiyle yıl sonu genel ödenek toplamı 2.589.000,00.- TL olmuştur.<br>Yılı içinde Üniversitemiz Özel Kalem, Daire Başkanlıkları ve Hukuk Müşavirliğince ihtiyaç duyulan temizlik hizmeti alımlarına, posta giderlerine, telefon kullanım giderleri, taşıt kiralaması giderleri, kurslara katılma giderleri ile diğer hizmet alımlarına 2.486.097,91.- TL harcanmış, kalan 102.902,09.- TL ödenek de yıl sonunda iptal edilmiştir.<br>Bu ekonomik kodda kullanılabilir ödeneye karşılık harcamanın gerçekleşme oranı % 96 olmuştur." |
| 98           | 423           | 2              | 03            | 06 | "Bu ekonomik koda 7344 sayılı Merkezi Yönetim Bütçe Kanunu ile 41.000,00.- TL ödenek verilmiştir.<br>Bu tertipte ödeneğin hizmeti karşılamayacağını tespit edilmesi üzerine 5018 sayılı Kamu Mali Yönetimi ve Kontrol Kanununun 21 nci maddesi gereğince 4.100,00.- TL ödeneğin kurum içi aktararak eklenmesiyle yıl sonu genel ödenek toplamı 45.100,00.- TL olmuştur.<br>Yılı içinde Üniversitemizde temsil ve tanıtma giderlerine 45.053,53.- TL harcanmış, kalan 46,47.- TL ödenek de yıl sonunda iptal edilmiştir.<br>Bu ekonomik kodda kullanılabilir ödeneye karşılık harcamanın gerçekleşme oranı % 99 olmuştur."  |
| 98           | 423           | 2              | 03            | 07 | "Bu ekonomik koda 7344 sayılı Merkezi Yönetim Bütçe Kanunu ile 182.000,00.- TL ödenek verilmiştir.<br>Bu tertipte ödeneğin hizmeti karşılamayacağını tespit edilmesi üzerine 7344 sayılı Merkezi Yönetim Bütçe Kanununun 6/4 maddesi gereğince 268.200,00.- TL ödeneğin eklenmesiyle yıl sonu genel ödenek toplamı 450.200,00.- TL olmuştur.<br>Yılı içinde bu tertipten menkul mal ve gayri maddi hak bakım ve onarım giderlerine 428.883,46.- TL harcanmış, kalan 21.316,54.- TL ödenek de yıl sonunda iptal edilmiştir.<br>Bu ekonomik kodda kullanılabilir ödeneye karşılık harcamanın gerçekleşme oranı % 95 olmuştur."   |
| 98           | 423           | 2              | 03            | 08 | "Bu ekonomik koda 7344 sayılı Merkezi Yönetim Bütçe Kanunu ile 88.000,00.- TL ödenek verilmiştir.<br>Yılı içinde bu bütçe tertibinde yer alan gayrimenkul mal bakım ve onarım giderleri için 82.295,25.- TL harcanmış, kalan 5.704,75.- TL ödenek de yıl sonunda iptal edilmiştir.<br>Bu ekonomik kodda kullanılabilir ödeneye karşılık harcamanın gerçekleşme oranı % 93 olmuştur."   |
| 98           | 423           | 2              | 05            | 01 | "Bu ekonomik koda 7344 sayılı Merkezi Yönetim Bütçe Kanunu ile 27.403.000,00.- TL ödenek verilmiştir.<br>Bu tertipte ödeneğin hizmeti karşılamayacağını tespit edilmesi üzerine 1.715.000,00.- TL ödeneğin 5018 sayılı Kamu Mali Yönetimi ve Kontrol Kanununun 21 nci maddesi gereğince eklenmesiyle ve 7344 sayılı Merkezi Yönetim Bütçe Kanununun 5/1 maddesi gereğince 27.329.000,00.- TL ödeneğin yedek ödenekten aktararak eklenmesiyle yıl sonu genel ödenek toplamı 56.447.000,00.- TL olmuştur.<br>Yılı içinde yapılan Sosyal Güvenlik Kurumuna emekli ikramiyeleri ve kurum karşılıkları olarak ödenek miktarının tamamı harcanmıştır."   |
| 98           | 423           | 2              | 05            | 03 | "Bu ekonomik koda 7344 sayılı Merkezi Yönetim Bütçe Kanunu ile 2.059.000,00.- TL ödenek verilmiştir.<br>Bu tertipte hizmet fazlası olarak tespit edilen 1.715.000,00.- TL ödeneğin 5018 sayılı Kamu Mali Yönetimi ve Kontrol Kanununun 21 nci maddesi gereğince kurum içi aktararak düşülmesiyle yıl sonu genel ödenek toplamı 344.000,00.- TL olmuştur.<br>Yılı içinde memurların öğle yemeğine yardım giderlerine ödenek tutarının 314.169,05.- TL lik kısmı harcanmış, kalan 29.830,95.- TL ödenek de yıl sonunda iptal edilmiştir.<br>Bu ekonomik kodda kullanılabilir ödeneye karşılık harcamanın gerçekleşme oranı % 91 olmuştur."   |
| 98           | 423           | 2              | 05            | 06 | "Bu ekonomik koda 7344 sayılı Merkezi Yönetim Bütçe Kanunu ile 30.000,00.- TL ödenek verilmiştir.<br>Bu tertipte ödeneğin hizmeti karşılamayacağını tespit edilmesi üzerine 7344 sayılı Merkezi Yönetim Bütçe Kanununun 6/4 maddesi gereğince 52.000,00.- TL ödeneğin eklenmesi ile yıl sonu genel ödenek toplamı 82.000,00.- TL olmuştur.<br>Yılı içinde yurt dışına yapılan transfer giderlerine 81.935,67.- TL harcanmış, kalan 64,33.- TL ödenek de yıl sonunda iptal edilmiştir.<br>Bu ekonomik kodda kullanılabilir ödeneye karşılık harcamanın gerçekleşme oranı % 99 olmuştur."  |



## BÜTÇE GİDERLERİ KESİN HESAP CETVELİ AÇIKLAMASI

KURUMU: 423 KARADENİZ TEKNİK ÜNİVERSİTESİ

YILI: 2022

| PROGRAM KODU | KURUMSAL KODU | FINANSMAN KODU | EKONOMİK KODU |    | AÇIKLAMA   |
|--------------|---------------|----------------|---------------|----|--|
| 98           | 423           | 13             | 03            | 02 | "Bu ekonomik koda 7344 sayılı Merkezi Yönetim Bütçe Kanunu ile 2.547.000,00.- TL ödenek verilmiştir. Yılı içinde İdari ve Mali İşler Dairesi Başkanlığınca alınan kurtasiye malzemelerine, baskı giderlerine, temizlik malzemesi alımlarına, akaryakıt alımlarına, elektrik ve su alımlarına, giyecek alımlarına ve diğer tüketime yönelik mal ve malzeme alımlarına 1.860.003,45.-TL harcanmış, kalan 686.996,55.- TL ödenek de yıl sonunda iptal edilmiştir.<br>Bu ekonomik kodda kullanılabilir ödeneye karşılık harcamanın gerçekleşme oranı % 73 olmuştur." |
| 98           | 423           | 13             | 03            | 05 | "Bu ekonomik koda 7344 sayılı Merkezi Yönetim Bütçe Kanunu ile 395.000,00.- TL ödenek verilmiştir. Yılı içinde temizlik hizmeti alımlarına, posta giderlerine, telefon kullanım giderlerine, bilgiye abonelik giderlerine ve diğer hizmet alımlarına toplam 325.000,00.- TL harcanmış, kalan 70.000,00.- TL ödenek de yıl sonunda iptal edilmiştir.<br>Bu ekonomik kodda kullanılabilir ödeneye karşılık harcamanın gerçekleşme oranı % 82 olmuştur."  |
| 98           | 423           | 13             | 03            | 07 | "Bu ekonomik koda 7344 sayılı Merkezi Yönetim Bütçe Kanunu ile 354.000,00.- TL ödenek verilmiştir. Yılı içinde yapılan makine teçhizat onarımları ve demirbaş alımlarına 53.630,40.- TL harcanmış, kalan 300.369,60.- TL ödenek de yıl sonunda iptal edilmiştir.<br>Bu ekonomik kodda tahsil edilen öz gelir tutarı hedeflenen tutardan daha az miktarda gerçekleştiğinden kullanılabilir ödeneye karşılık harcamanın gerçekleşme oranı % 14 olmuştur."  |
| 98           | 423           | 13             | 03            | 08 | "Bu ekonomik koda 7344 sayılı Merkezi Yönetim Bütçe Kanunu ile 733.000,00.- TL ödenek verilmiştir. Yılı içinde bu bütçe tertibinde yer alan gayrimenkul mal bakım ve onarım giderleri için 403.000,00.- TL harcanmış, kalan 330.000,00.- TL ödenek de yıl sonunda iptal edilmiştir.<br>Bu ekonomik kodda kullanılabilir ödeneye karşılık harcamanın gerçekleşme oranı % 54 olmuştur."  |
| 98           | 423           | 13             | 06            | 07 | "Bu ekonomik koda 7344 sayılı Merkezi Yönetim Bütçe Kanunu ile 1.402.000,00.- TL ödenek verilmiştir. Yılı içinde Üniversitemizde çeşitli birimlerde yapılan büyük onarım giderleri için müteahhitlere yapılan ödemelere 1.308.536,00.- TL harcanmış, kalan 93.464,00.- TL ödenek de yıl sonunda iptal edilmiştir.<br>Bu ekonomik kodda kullanılabilir ödeneye karşılık harcamanın gerçekleşme oranı % 93 olmuştur."  |

# BÜTÇE GELİRLERİ KESİN HESAP CETVELİ (I)

KURUMU: 423 KARADENİZ TEKNİK ÜNİVERSİTESİ

YILI: 2022  
(TL)

| KODU | ADI  | BÜTÇE GELİRİ TAHMİNİ  | BÜTÇE GELİRİ            |
|------|--|-----------------------|-------------------------|
| 03   | Teşebbüs ve Mülkiyet Gelirleri               | 20.187.000,00         | 23.024.945,90           |
| 04   | Alınan Bağış ve Yardımlar ile Özel Gelirler  | 745.317.000,00        | 1.125.792.355,01        |
| 05   | Diğer Gelirler                               | 31.060.000,00         | 46.648.982,99           |
| 06   | Sermaye Gelirleri                            | 0,00                  | 1.569.875,00            |
|      | <b>BRÜT TOPLAM</b>                           | <b>796.564.000,00</b> | <b>1.197.036.158,90</b> |
|      | <b>BÜTÇE GELİRLERİNDEN RED VE İADELER(-)</b> | <b>0,00</b>           | <b>139.999,90</b>       |
| 03   | Teşebbüs ve Mülkiyet Gelirleri               | 0,00                  | 139.483,56              |
| 05   | Diğer Gelirler                               | 0,00                  | 516,34                  |
|      | <b>NET TOPLAM</b>                            | <b>796.564.000,00</b> | <b>1.196.896.159,00</b> |

## BÜTÇE GELİRLERİ KESİN HESAP CETVELİ (II)

KURUMU: 423 KARADENİZ TEKNİK ÜNİVERSİTESİ

YILI: 2022

(TL)

| KODU | ADI   | BÜTÇE GELİRİ TAHMİNİ   | TAHAKKUK   | GELİR                   |                                    |                         | ERTESİ YILA DEVREDİLEN TAHAKKUK ARTIĞI |                         |                      |
|------|---|--|--|-------------------------|------------------------------------|-------------------------|--|-------------------------|----------------------|
|      |   |  |  | BÜTÇE GELİRİ            | BÜTÇE GELİRLERİNDEN RED VE İADELER | NET BÜTÇE GELİRİ        |  |                         |                      |
| 03   | 01  | <b>Teşebbüs ve Mülkiyet Gelirleri</b>  | <b>20.187.000,00</b>   | <b>23.024.945,90</b>    | <b>23.024.945,90</b>               | <b>139.483,56</b>       | <b>22.885.462,34</b>                   | <b>0,00</b>             |                      |
|      |   | <b>Mal ve Hizmet Satış Gelirleri</b>   | <b>14.756.000,00</b>   | <b>14.702.409,24</b>    | <b>14.702.409,24</b>               | <b>52.750,69</b>        | <b>14.649.658,55</b>                   | <b>0,00</b>             |                      |
|      |   | 01   | <b>Mal Satış Gelirleri</b>                                       | <b>21.000,00</b>        | <b>196.973,00</b>                  | <b>196.973,00</b>       | <b>0,00</b>                            | <b>196.973,00</b>       | <b>0,00</b>          |
|      |   | 01   | Şartname, Basılı Evrak, Form Satış Gelirleri                     | 6.000,00                | 9.900,00                           | 9.900,00                | 0,00                                   | 9.900,00                | 0,00                 |
|      |   | 02   | Kitap, Yayın vb. Satış Gelirleri                                 | 15.000,00               | 26.073,00                          | 26.073,00               | 0,00                                   | 26.073,00               | 0,00                 |
|      |   | 99   | Diğer Mal Satış Gelirleri  | 0,00                    | 161.000,00                         | 161.000,00              | 0,00                                   | 161.000,00              | 0,00                 |
|      |   | 02   | <b>Hizmet Gelirleri</b>  | <b>14.735.000,00</b>    | <b>14.505.436,24</b>               | <b>14.505.436,24</b>    | <b>52.750,69</b>                       | <b>14.452.685,55</b>    | <b>0,00</b>          |
|      |   | 03   | Avukatlık Vekalet Ücreti Gelirleri                               | 0,00                    | 55.032,06                          | 55.032,06               | 0,00                                   | 55.032,06               | 0,00                 |
|      |   | 29   | Birinci Öğretimden Elde Edilen Gelirler                          | 2.372.000,00            | 5.122.349,05                       | 5.122.349,05            | 11.320,50                              | 5.111.028,55            | 0,00                 |
|      |   | 31   | İkinci Öğretimden Elde Edilen Gelirler                           | 6.007.000,00            | 1.791.457,70                       | 1.791.457,70            | 1.379,00                               | 1.790.078,70            | 0,00                 |
|      |   | 33   | Tezsiz Yüksek Lisans Gelirleri                                   | 194.000,00              | 0,00                               | 0,00                    | 0,00                                   | 0,00                    | 0,00                 |
|      |   | 36   | Sosyal Tesis İşletme Gelirleri                                   | 437.000,00              | 199.537,58                         | 199.537,58              | 160,00                                 | 199.377,58              | 0,00                 |
|      |   | 38   | Yurt Yatak Ücreti Gelirleri                                      | 435.000,00              | 576.196,00                         | 576.196,00              | 750,00                                 | 575.446,00              | 0,00                 |
|      |   | 45   | Uzaktan Öğretimden Elde Edilen Gelirler                          | 2.547.000,00            | 1.381.201,24                       | 1.381.201,24            | 4.530,00                               | 1.376.671,24            | 0,00                 |
|      |   | 46   | Uzaktan Öğretim Materyal Gelirleri                               | 192.000,00              | 0,00                               | 0,00                    | 0,00                                   | 0,00                    | 0,00                 |
|      |   | 98   | 667 Sayılı KHK Kapsamında Tahsil Edilen Eğitim-Öğretim Ücretleri | 0,00                    | 0,00                               | 0,00                    | 34.111,19                              | -34.111,19              | 0,00                 |
|      |   | 99   | Diğer hizmet gelirleri   | 2.551.000,00            | 5.379.662,61                       | 5.379.662,61            | 500,00                                 | 5.379.162,61            | 0,00                 |
|      |   | 06   | <b>Kira Gelirleri</b>  | <b>5.431.000,00</b>     | <b>8.291.214,65</b>                | <b>8.291.214,65</b>     | <b>86.732,87</b>                       | <b>8.204.481,78</b>     | <b>0,00</b>          |
|      |   | 01   | <b>Taşınmaz Kiraları</b>   | <b>5.431.000,00</b>     | <b>8.291.214,65</b>                | <b>8.291.214,65</b>     | <b>86.732,87</b>                       | <b>8.204.481,78</b>     | <b>0,00</b>          |
|      |   | 01   | Lojman Kira Gelirleri  | 3.254.000,00            | 5.093.360,12                       | 5.093.360,12            | 47.958,01                              | 5.045.402,11            | 0,00                 |
|      |   | 99   | Diğer Taşınmaz Kira Gelirleri                                    | 2.177.000,00            | 3.197.854,53                       | 3.197.854,53            | 38.774,86                              | 3.159.079,67            | 0,00                 |
|      |   | 09   | <b>Diğer Teşebbüs ve Mülkiyet Gelirleri</b>                      | <b>0,00</b>             | <b>31.322,01</b>                   | <b>31.322,01</b>        | <b>0,00</b>                            | <b>31.322,01</b>        | <b>0,00</b>          |
|      |   | 09   | <b>Diğer Gelirler</b>  | <b>0,00</b>             | <b>31.322,01</b>                   | <b>31.322,01</b>        | <b>0,00</b>                            | <b>31.322,01</b>        | <b>0,00</b>          |
| 07   | 6769 Sayılı Kanun Kapsamında Elde Edilen Sınai Mülkiyet Hakkı Gelirleri | 0,00   | 31.322,01  | 31.322,01               | 0,00                               | 31.322,01               | 0,00                                   |                         |                      |
| 04   | 02  | <b>Alınan Bağış ve Yardımlar ile Özel Gelirler</b>                           | <b>745.317.000,00</b>  | <b>1.229.449.270,01</b> | <b>1.125.792.355,01</b>            | <b>0,00</b>             | <b>1.125.792.355,01</b>                | <b>103.656.915,00</b>   |                      |
|      |   | <b>Merkezi Yönetim Bütçesine Dahil İdarelerden Alınan Bağış ve Yardımlar</b> | <b>745.317.000,00</b>  | <b>1.227.555.915,00</b> | <b>1.123.899.000,00</b>            | <b>0,00</b>             | <b>1.123.899.000,00</b>                | <b>103.656.915,00</b>   |                      |
|      |   | 01   | <b>Cari</b>  | <b>656.811.000,00</b>   | <b>1.082.587.915,00</b>            | <b>1.004.431.000,00</b> | <b>0,00</b>                            | <b>1.004.431.000,00</b> | <b>78.156.915,00</b> |
|      |   | 01   | Hazine Yardımı   | 656.811.000,00          | 1.082.587.915,00                   | 1.004.431.000,00        | 0,00                                   | 1.004.431.000,00        | 78.156.915,00        |
|      |   | 02   | <b>Sermaye</b>   | <b>88.506.000,00</b>    | <b>144.968.000,00</b>              | <b>119.468.000,00</b>   | <b>0,00</b>                            | <b>119.468.000,00</b>   | <b>25.500.000,00</b> |
|      |   | 01   | Hazine Yardımı   | 88.506.000,00           | 144.968.000,00                     | 119.468.000,00          | 0,00                                   | 119.468.000,00          | 25.500.000,00        |
|      |   | 04   | <b>Kurumlardan ve Kişilerden Alınan Bağış ve Yardımlar</b>       | <b>0,00</b>             | <b>6.905,01</b>                    | <b>6.905,01</b>         | <b>0,00</b>                            | <b>6.905,01</b>         | <b>0,00</b>          |
| 01   | <b>Cari</b>   | <b>0,00</b>  | <b>6.905,01</b>  | <b>6.905,01</b>         | <b>0,00</b>                        | <b>6.905,01</b>         | <b>0,00</b>                            |                         |                      |
| 02   | Kişilerden Alınan Bağış ve Yardımlar                                    | 0,00   | 6.905,01   | 6.905,01                | 0,00                               | 6.905,01                | 0,00                                   |                         |                      |

## BÜTÇE GELİRLERİ KESİN HESAP CETVELİ (II)

KURUMU: 423 KARADENİZ TEKNİK ÜNİVERSİTESİ

YILI: 2022

(TL)

| KODU | ADI                     | BÜTÇE GELİRİ TAHMİNİ   | TAHAKKUK                | GELİR                   |                                    |                         | ERTESİ YILA DEVREDİLEN TAHAKKUK ARTIĞI |                   |
|------|-------------------------|--|-------------------------|-------------------------|------------------------------------|-------------------------|--|-------------------|
|      |                         |  |                         | BÜTÇE GELİRİ            | BÜTÇE GELİRLERİNDEN RED VE İADELER | NET BÜTÇE GELİRİ        |  |                   |
| 05   | 05                      | Proje Yardımları   | 0,00                    | 1.886.450,00            | 1.886.450,00                       | 0,00                    | 1.886.450,00                           | 0,00              |
|      | 01                      | Cari   | 0,00                    | 1.886.450,00            | 1.886.450,00                       | 0,00                    | 1.886.450,00                           | 0,00              |
|      | 13                      | YÖK Burs Destekleri  | 0,00                    | 1.886.450,00            | 1.886.450,00                       | 0,00                    | 1.886.450,00                           | 0,00              |
|      |                         | <b>Diğer Gelirler</b>  | <b>31.060.000,00</b>    | <b>46.752.007,31</b>    | <b>46.648.982,99</b>               | <b>516,34</b>           | <b>46.648.466,65</b>                   | <b>103.024,32</b> |
|      | 01                      | Faiz Gelirleri   | 452.000,00              | 8.185,33                | 8.185,33                           | 0,00                    | 8.185,33                               | 0,00              |
|      | 09                      | Diğer Faizler  | 452.000,00              | 8.185,33                | 8.185,33                           | 0,00                    | 8.185,33                               | 0,00              |
|      | 01                      | Kişilerden Alacaklar Faizleri                                    | 452.000,00              | 8.185,33                | 8.185,33                           | 0,00                    | 8.185,33                               | 0,00              |
|      | 02                      | Kişi ve Kurumlardan Alınan Paylar                                | 10.104.000,00           | 26.678.792,68           | 26.678.792,68                      | 0,00                    | 26.678.792,68                          | 0,00              |
|      | 06                      | Özel Bütçeli İdarelere Ait Paylar                                | 10.104.000,00           | 26.678.792,68           | 26.678.792,68                      | 0,00                    | 26.678.792,68                          | 0,00              |
|      | 16                      | Araştırma Projeleri Gelirleri Payı                               | 10.104.000,00           | 26.678.792,68           | 26.678.792,68                      | 0,00                    | 26.678.792,68                          | 0,00              |
| 03   |                         | Para Cezaları  | 0,00                    | 127.082,87              | 127.082,87                         | 266,34                  | 126.816,53                             | 0,00              |
|      | 02                      | İdari Para Cezaları  | 0,00                    | 126.816,53              | 126.816,53                         | 266,34                  | 126.550,19                             | 0,00              |
|      | 99                      | Diğer İdari Para Cezaları  | 0,00                    | 126.816,53              | 126.816,53                         | 266,34                  | 126.550,19                             | 0,00              |
|      | 09                      | Diğer Para Cezaları  | 0,00                    | 266,34                  | 266,34                             | 0,00                    | 266,34                                 | 0,00              |
|      | 99                      | Yukarıda Tanımlanmayan Diğer Para Cezaları                       | 0,00                    | 266,34                  | 266,34                             | 0,00                    | 266,34                                 | 0,00              |
| 06   | 09                      | <b>Diğer Çeşitli Gelirler</b>                                    | <b>20.504.000,00</b>    | <b>19.937.946,43</b>    | <b>19.834.922,11</b>               | <b>250,00</b>           | <b>19.834.672,11</b>                   | <b>103.024,32</b> |
|      | 01                      | <b>Diğer Çeşitli Gelirler</b>                                    | <b>20.504.000,00</b>    | <b>19.937.946,43</b>    | <b>19.834.922,11</b>               | <b>250,00</b>           | <b>19.834.672,11</b>                   | <b>103.024,32</b> |
|      | 01                      | İrat Kaydedilecek Nakdi Teminatlar                               | 0,00                    | 3.804.538,00            | 3.804.538,00                       | 0,00                    | 3.804.538,00                           | 0,00              |
|      | 06                      | Kişilerden Alacaklar   | 0,00                    | 1.422.855,06            | 1.319.830,74                       | 0,00                    | 1.319.830,74                           | 103.024,32        |
|      | 19                      | Öğrenci Katkı Payı Telif Gelirleri                               | 18.829.000,00           | 12.117.950,70           | 12.117.950,70                      | 0,00                    | 12.117.950,70                          | 0,00              |
|      | 30                      | 2547 Sayılı Kanunun Geçici 74 üncü Maddesi Kapsamındaki Gelirler | 0,00                    | 593.221,65              | 593.221,65                         | 0,00                    | 593.221,65                             | 0,00              |
|      | 99                      | Yukarıda Tanımlanmayan Diğer Çeşitli Gelirler                    | 1.675.000,00            | 1.999.381,02            | 1.999.381,02                       | 250,00                  | 1.999.131,02                           | 0,00              |
|      |                         | <b>Sermaye Gelirleri</b>   | <b>0,00</b>             | <b>1.569.875,00</b>     | <b>1.569.875,00</b>                | <b>0,00</b>             | <b>1.569.875,00</b>                    | <b>0,00</b>       |
|      | 02                      | <b>Taşınır Satış Gelirleri</b>                                   | <b>0,00</b>             | <b>1.569.875,00</b>     | <b>1.569.875,00</b>                | <b>0,00</b>             | <b>1.569.875,00</b>                    | <b>0,00</b>       |
|      | 01                      | <b>Taşınır Satış Gelirleri</b>                                   | <b>0,00</b>             | <b>1.569.875,00</b>     | <b>1.569.875,00</b>                | <b>0,00</b>             | <b>1.569.875,00</b>                    | <b>0,00</b>       |
| 01   | Taşınır Satış Gelirleri | 0,00   | 1.569.875,00            | 1.569.875,00            | 0,00                               | 1.569.875,00            | 0,00                                   |                   |
|      | <b>GENEL TOPLAM</b>     | <b>796.564.000,00</b>  | <b>1.300.796.098,22</b> | <b>1.197.036.158,90</b> | <b>139.999,90</b>                  | <b>1.196.896.159,00</b> | <b>103.759.939,32</b>                  |                   |

## FİNANSMAN CETVELİ

KURUMU: 423 KARADENİZ TEKNİK ÜNİVERSİTESİ

YILI: 2022

(TL)

| KURUM KODU | ADI                           | BÜTÇE GİDERİ            | GELİRLER             |                         |                          |                         |                         | NET FİNANSMANDAN KARŞILANAN TUTAR | GELİR FAZLASI        |
|------------|-------------------------------|-------------------------|----------------------|-------------------------|--------------------------|-------------------------|-------------------------|-----------------------------------|----------------------|
|            |                               |                         | ÖZ GELİR             | HAZİNE YARDIMI (CARİ)   | HAZİNE YARDIMI (SERMAYE) | HAZİNE YARDIMI (TOPLAM) | NET BÜTÇE GELİRİ        |                                   |                      |
| 423        | KARADENİZ TEKNİK ÜNİVERSİTESİ | 1.184.160.059,13        | 72.997.159,00        | 1.004.431.000,00        | 119.468.000,00           | 1.123.899.000,00        | 1.196.896.159,00        |                                   | 12.736.099,87        |
|            | <b>TOPLAM</b>                 | <b>1.184.160.059,13</b> | <b>72.997.159,00</b> | <b>1.004.431.000,00</b> | <b>119.468.000,00</b>    | <b>1.123.899.000,00</b> | <b>1.196.896.159,00</b> | <b>0,00</b>                       | <b>12.736.099,87</b> |

# ŞARTLI BAĞIŞ VE YARDIMLAR İLE ÖZEL GELİRLER CETVELİ

KURUMU: 423 KARADENİZ TEKNİK ÜNİVERSİTESİ

YILI: 2022  
(TL)

| KODU |  |  |  | ADI           | BÜTÇE GELİRİ | BÜTÇE GELİRLERİNDEN RED VE İADELER | NET BÜTÇE GELİRİ | BÜTÇE GİDERİ | ERTESİ YILA DEVREDİLEN ŞARTLI BAĞIŞ VE YARDIMLAR İLE ÖZEL GELİRLER |
|------|--|--|--|---------------|--------------|------------------------------------|------------------|--------------|--|
|      |  |  |  | <b>TOPLAM</b> | 0,00         | 0,00                               | 0,00             | 0,00         | 0,00   |

## KARŞILAŞTIRMALI BÜTÇE GELİRLERİ CETVELİ

KURUMU: 423 KARADENİZ TEKNİK ÜNİVERSİTESİ

YILI: 2022  
(1000 TL)

| EKONOMİK KODU | ADI   | BÜTÇE GELİRİ TAHMİNİ |           |             |           |             | TAHAKKUK  |           |             |           |             | NET BÜTÇE GELİRİ |           |             |           |             |
|---------------|---|----------------------|-----------|-------------|-----------|-------------|-----------|-----------|-------------|-----------|-------------|------------------|-----------|-------------|-----------|-------------|
|               |   | 2020 YILI            | 2021 YILI | DEĞİŞİM (%) | 2022 YILI | DEĞİŞİM (%) | 2020 YILI | 2021 YILI | DEĞİŞİM (%) | 2022 YILI | DEĞİŞİM (%) | 2020 YILI        | 2021 YILI | DEĞİŞİM (%) | 2022 YILI | DEĞİŞİM (%) |
|               |   | (A)                  | (B)       | B/A         | (C)       | C/B         | (A)       | (B)       | B/A         | (C)       | C/B         | (A)              | (B)       | B/A         | (C)       | C/B         |
| 03            | <b>Teşebbüs ve Mülkiyet Gelirleri</b>                                 | 22.775               | 18.457    | -19         | 20.187    | 9           | 15.617    | 15.742    | 1           | 23.025    | 46          | 15.070           | 15.335    | 2           | 22.885    | 49          |
| 01            | Mal ve Hizmet Satış Gelirleri   | 20.094               | 13.646    | -32         | 14.756    | 8           | 10.180    | 9.492     | -7          | 14.702    | 55          | 9.707            | 9.407     | -3          | 14.650    | 56          |
| 06            | Kira Gelirleri  | 2.681                | 4.811     | 79          | 5.431     | 13          | 5.437     | 6.249     | 15          | 8.291     | 33          | 5.363            | 5.929     | 11          | 8.204     | 38          |
| 09            | Diğer Teşebbüs ve Mülkiyet Gelirleri                                  | 0                    | 0         |             | 0         |             | 0         | 0         |             | 31        |             | 0                | 0         |             | 31        |             |
| 04            | <b>Alınan Bağış ve Yardımlar ile Özel Gelirler</b>                    | 477.204              | 569.236   | 19          | 745.317   | 31          | 544.811   | 794.476   | 46          | 1.229.449 | 55          | 466.554          | 708.219   | 52          | 1.125.792 | 59          |
| 01            | Yurt Dışından Alınan Bağış ve Yardımlar                               | 0                    | 0         |             | 0         |             | 0         | 0         |             | 0         |             | 0                | 0         |             | 0         |             |
| 02            | Merkezi Yönetim Bütçesine Dahil İdarelerden Alınan Bağış ve Yardımlar | 477.204              | 569.236   | 19          | 745.317   | 31          | 543.017   | 792.508   | 46          | 1.227.556 | 55          | 464.760          | 706.251   | 52          | 1.123.899 | 59          |
| 04            | Kurumlardan ve Kişilerden Alınan Bağış ve Yardımlar                   | 0                    | 0         |             | 0         |             | 0         | 0         |             | 7         | 252.831     | 0                | 0         |             | 7         | 252.831     |
| 05            | Proje Yardımları  | 0                    | 0         |             | 0         |             | 1.794     | 1.968     | 10          | 1.886     | -4          | 1.794            | 1.968     | 10          | 1.886     | -4          |
| 05            | <b>Diğer Gelirler</b>   | 19.719               | 26.358    | 34          | 31.060    | 18          | 25.236    | 27.127    | 7           | 46.752    | 72          | 25.061           | 26.494    | 6           | 46.648    | 76          |
| 01            | Faiz Gelirleri  | 70                   | 400       | 471         | 452       | 13          | 683       | 1         | -100        | 8         | 850         | 683              | 1         | -100        | 8         | 850         |
| 02            | Kişî ve Kurumlardan Alınan Paylar                                     | 6.180                | 8.961     | 45          | 10.104    | 13          | 11.300    | 15.860    | 40          | 26.679    | 68          | 11.300           | 15.860    | 40          | 26.679    | 68          |
| 03            | Para Cezaları   | 0                    | 0         |             | 0         |             | 62        | 186       | 201         | 127       | -32         | 62               | -273      | -541        | 127       | -146        |
| 09            | Diğer Çeşitli Gelirler  | 13.469               | 16.997    | 26          | 20.504    | 21          | 13.192    | 11.080    | -16         | 19.938    | 80          | 13.017           | 10.906    | -16         | 19.835    | 82          |
| 06            | <b>Sermaye Gelirleri</b>  | 0                    | 0         |             | 0         |             | 0         | 75        |             | 1.570     | 1.982       | 0                | 75        |             | 1.570     | 1.982       |
| 02            | Taşınır Satış Gelirleri   | 0                    | 0         |             | 0         |             | 0         | 75        |             | 1.570     | 1.982       | 0                | 75        |             | 1.570     | 1.982       |
|               | <b>GENEL TOPLAM</b>   | 519.698              | 614.051   | 18          | 796.564   | 30          | 585.664   | 837.420   | 43          | 1.300.796 | 55          | 506.686          | 750.123   | 48          | 1.196.896 | 60          |

# BÜTÇE GELİRLERİ KESİN HESAP CETVELİ AÇIKLAMASI

KURUMU: 423 KARADENİZ TEKNİK ÜNİVERSİTESİ

YILI: 2022

| KODU |    |    |    | ADI   | AÇIKLAMA   |
|------|----|----|----|---|--|
| 03   | 01 | 01 | 01 | Şartname, Basılı Evrak, Form Satış Gelirleri                            | 2022 Mali Yılı Bütçesinde bu gelir kodu için 6.000,00.- TL gelir tahmin edilmiş olup, yılı içinde 9.900,00.- TL tahsilat yapılmıştır. Bu gelirin gerçekleşme oranı % 165 olmuştur.   |
| 03   | 01 | 01 | 02 | Kitap, Yayın vb. Satış Gelirleri  | 2022 Mali Yılı Bütçesinde bu gelir kodu için 15.000,00.- TL gelir tahmin edilmiş olup, yılı içinde 26.073,00.- TL tahsilat yapılmıştır. Bu gelirin gerçekleşme oranı % 173 olmuştur.   |
| 03   | 01 | 01 | 99 | Diğer Mal Satış Gelirleri   | 2022 Mali Yılı Bütçesinde bu gelir kodu için gelir tahmin edilmemiş olup, yılı içinde 161.000,00.- TL tahsilat yapılmıştır.  |
| 03   | 01 | 02 | 03 | Avukatlık Vekalet Ücreti Gelirleri                                      | 2022 Mali Yılı Bütçesinde bu gelir kodu için gelir tahmin edilmemiş olup, yılı içinde 55.032,06.- TL tahsilat yapılmıştır.   |
| 03   | 01 | 02 | 29 | Birinci Öğretimden Elde Edilen Gelirler                                 | 2022 Mali Yılı Bütçesinde bu gelir kodu için 2.372.000,00.- TL gelir tahmin edilmiş olup, yılı içinde 5.122.349,05.- TL tahsilat yapılmış, 11.320,50.- TL bütçe gelirlerinden red ve iade gerçekleşmesiyle yılı içinde 5.111.028,55.- TL net tahsilat yapılmıştır. Bu gelirin gerçekleşme oranı % 215 olmuştur.    |
| 03   | 01 | 02 | 31 | İkinci Öğretimden Elde Edilen Gelirler                                  | 2022 Mali Yılı Bütçesinde bu gelir kodu için 6.007.000,00.- TL gelir tahmin edilmiş olup, yılı içinde 1.791.457,70.- TL tahsilat yapılmış, 1.379,00.- TL bütçe gelirlerinden red ve iade gerçekleşmesiyle yılı içinde 1.790.078,70.- TL net tahsilat yapılmıştır. Bu gelirin gerçekleşme oranı % 29 olmuştur.      |
| 03   | 01 | 02 | 33 | Tezsiz Yüksek Lisans Gelirleri  | 2022 Mali Yılı Bütçesinde bu gelir kodu için 194.000,00.- TL gelir tahmin edilmiş olup, yılı içinde herhangi bir tahsilat yapılmamıştır.   |
| 03   | 01 | 02 | 36 | Sosyal Tesis İşletme Gelirleri  | 2022 Mali Yılı Bütçesinde bu gelir kodu için 437.000,00.- TL gelir tahmin edilmiş olup, yılı içinde 199.537,58.- TL tahsilat yapılmış, 160,00.- TL bütçe gelirlerinden red ve iade gerçekleşmesiyle yılı içinde 199.377,58.- TL net tahsilat yapılmıştır. Bu gelirin gerçekleşme oranı % 45 olmuştur.              |
| 03   | 01 | 02 | 38 | Yurt Yatak Ücreti Gelirleri   | 2022 Mali Yılı Bütçesinde bu gelir kodu için 435.000,00.- TL gelir tahmin edilmiş olup, yılı içinde 576.196,00.- TL tahsilat yapılmış, 750,00.- TL bütçe gelirlerinden red ve iade gerçekleşmesiyle yılı içinde 575.446,00.- TL net tahsilat yapılmıştır. Bu gelirin gerçekleşme oranı % 132 olmuştur.             |
| 03   | 01 | 02 | 45 | Uzaktan Öğretimden Elde Edilen Gelirler                                 | 2022 Mali Yılı Bütçesinde bu gelir kodu için 2.547.000,00.- TL gelir tahmin edilmiş olup, yılı içinde 1.381.201,24.- TL tahsilat yapılmış, 4.530,00.- TL bütçe gelirlerinden red ve iade gerçekleşmesiyle yılı içinde 1.376.671,24.- TL net tahsilat yapılmıştır. Bu gelirin gerçekleşme oranı % 54 olmuştur.      |
| 03   | 01 | 02 | 46 | Uzaktan Öğretim Materyal Gelirleri                                      | 2022 Mali Yılı Bütçesinde bu gelir kodu için 192.000,00.- TL gelir tahmin edilmiş olup, yılı içinde herhangi bir tahsilat yapılmamıştır.   |
| 03   | 01 | 02 | 98 | 667 Sayılı KHK Kapsamında Tahsil Edilen Eğitim-Öğretim Ücretleri        | 2022 Mali Yılı Bütçesinde bu gelir kodu için gelir tahmin edilmemiş olup, yılı içinde herhangi bir tahsilat yapılmamış ve 667 sayılı Kanun Hükmünde Kararname kapsamında ilgili üniversitelere 34.111,19.- TL bütçe gelirlerinden red ve iade gerçekleşmesiyle yıl sonu net bütçe geliri -34.111,19.- TL olmuştur. |
| 03   | 01 | 02 | 99 | Diğer hizmet gelirleri  | 2022 Mali Yılı Bütçesinde bu gelir kodu için 2.551.000,00.- TL gelir tahmin edilmiş olup, yılı içinde 5.379.662,61.- TL tahsilat yapılmış, 500,00.- TL bütçe gelirlerinden red ve iade gerçekleşmesiyle yılı içinde 5.379.162,61.- TL net tahsilat yapılmıştır. Bu gelirin gerçekleşme oranı % 210 olmuştur.       |
| 03   | 06 | 01 | 01 | Lojman Kira Gelirleri   | 2022 Mali Yılı Bütçesinde bu gelir kodu için 3.254.000,00.- TL gelir tahmin edilmiş olup, yılı içinde 5.093.360,12.- TL tahsilat yapılmış, 47.958,01.- TL bütçe gelirlerinden red ve iade gerçekleşmesiyle yılı içinde 5.045.402,11.- TL net tahsilat yapılmıştır. Bu gelirin gerçekleşme oranı % 155 olmuştur.    |
| 03   | 06 | 01 | 99 | Diğer Taşınmaz Kira Gelirleri   | 2022 Mali Yılı Bütçesinde bu gelir kodu için 2.177.000,00.- TL gelir tahmin edilmiştir. Yılı içinde 3.197.854,53.- TL tahsilat yapılmış, 38.774,86.- TL bütçe gelirlerinden red ve iade gerçekleşmesiyle 3.159.079,67.- TL net tahsilat yapılmıştır. Bu gelirin gerçekleşme oranı % 145 olmuştur.                  |
| 03   | 09 | 09 | 07 | 6769 Sayılı Kanun Kapsamında Elde Edilen Sınai Mülkiyet Hakkı Gelirleri | 2021 Mali Yılı Bütçesinde bu gelir kodu için gelir tahmin edilmemiş olup, yılı içinde 31.322,01.- TL tahsilat yapılmıştır.   |
| 04   | 02 | 01 | 01 | Hazine Yardımı  | 2022 Mali Yılı Bütçesinde bu gelir kodu için 656.811.000,00.- TL gelir tahmin edilmiştir. Yılı içinde 1.082.587.915,00.- TL gelir tahakkuk etmiş, 1.004.431.000,00.- TL net tahsilat yapılmış ve 78.156.915,00.- TL tahakkuk artığı da ertesi yıla devretmiştir. Bu gelirin gerçekleşme oranı % 152 olmuştur.      |
| 04   | 02 | 02 | 01 | Hazine Yardımı  | 2022 Mali Yılı Bütçesinde bu gelir kodu için 88.506.000,00.- TL gelir tahmin edilmiştir. Yılı içinde 144.968.000,00.- TL gelir tahakkuk etmiş, 119.468.000,00.- TL net tahsilat yapılmış ve 25.500.000,00.- TL tahakkuk artığı da ertesi yıla devretmiştir. Bu gelirin gerçekleşme oranı % 134 olmuştur.           |
| 04   | 04 | 01 | 02 | Kişilerden Alınan Bağış ve Yardımlar                                    | 2022 Mali Yılı Bütçesinde bu gelir kodu için gelir tahmin edilmemiş olup, yılı içinde 6.905,01.- TL gelir tahsil edilmiştir.   |
| 04   | 05 | 01 | 13 | YÖK Burs Destekleri   | 2022 Mali Yılı Bütçesinde bu gelir kodu için gelir tahmin edilmemiş olup, yılı içinde 1.886.450,00.- TL gelir tahsil edilmiştir.   |
| 05   | 01 | 09 | 01 | Kişilerden Alacaklar Faizleri   | 2022 Mali Yılı Bütçesinde bu gelir kodu için 452.000,00.- TL gelir tahmin edilmiş olup, yılı içinde 8.185,33.- TL tahsilat yapılmıştır. Bu gelirin gerçekleşme oranı % 2 olmuştur.   |



## BÜTÇE GELİRLERİ KESİN HESAP CETVELİ AÇIKLAMASI

KURUMU: 423 KARADENİZ TEKNİK ÜNİVERSİTESİ

YILI: 2022

| KODU |    |    |    | ADI  | AÇIKLAMA   |
|------|----|----|----|--|--|
| 05   | 02 | 06 | 16 | Araştırma Projeleri Gelirleri Payı                               | 2022 Mali Yılı Bütçesinde bu gelir kodu için 10.104.000,00.- TL gelir tahmin edilmiş olup, yılı içinde 26.678.792,68.- TL tahsilat yapılmıştır. Bu gelirin gerçekleşme oranı % 264 olmuştur.   |
| 05   | 03 | 02 | 99 | Diğer İdari Para Cezaları  | 2022 Mali Yılı Bütçesinde bu gelir kodu için gelir tahmin edilmemiş olup, yılı içinde 126.816,53.- TL tahsilat yapılmış, 266,34.- TL bütçe gelirlerinden red ve iade gerçekleşmesiyle 126.550,19.- TL net tahsilat yapılmıştır.  |
| 05   | 03 | 09 | 99 | Yukarıda Tanımlanmayan Diğer Para Cezaları                       | 2022 Mali Yılı Bütçesinde bu gelir kodu için gelir tahmin edilmemiş olup, yılı içinde 266,34.- TL tahsilat yapılmıştır.  |
| 05   | 09 | 01 | 01 | İrat Kaydedilecek Nakdi Teminatlar                               | 2022 Mali Yılı Bütçesinde bu gelir kodu için gelir tahmin edilmemiş olup, yılı içinde 3.804.538,00.- TL tahsilat yapılmıştır.  |
| 05   | 09 | 01 | 06 | Kişilerden Alacaklar   | 2022 Mali Yılı Bütçesinde bu gelir kodu için gelir tahmin edilmemiştir. Yılı içinde 1.422.855,06.- TL tahakkuk etmiş, 1.319.830,74.- TL net tahsilat yapılmış ve 103.024,32.- TL tahakkuk artığı da ertesi yıla devretmiştir.  |
| 05   | 09 | 01 | 19 | Öğrenci Katkı Payı Telafi Gelirleri                              | 2022 Mali Yılı Bütçesinde bu gelir kodu için 18.829.000,00.- TL gelir tahmin edilmiş olup, yılı içinde 12.117.950,70.- TL tahsilat yapılmıştır. Bu gelirin gerçekleşme oranı % 64 olmuştur.  |
| 05   | 09 | 01 | 30 | 2547 Sayılı Kanunun Geçici 74 üncü Maddesi Kapsamındaki Gelirler | 2022 Mali Yılı Bütçesinde bu gelir kodu için gelir tahmin edilmemiş olup, yılı içinde 593.221,65.- TL tahsilat yapılmıştır.  |
| 05   | 09 | 01 | 99 | Yukarıda Tanımlanmayan Diğer Çeşitli Gelirler                    | 2022 Mali Yılı Bütçesinde bu gelir kodu için 1.675.000,00.- TL gelir tahmin edilmiştir. Yılı içinde 1.999.381,02.- TL tahsilat yapılmış, 250,00.- TL bütçe gelirlerinden red ve iade gerçekleşmesiyle 1.999.131,02.- TL net tahsilat yapılmıştır. Bu gelirin gerçekleşme oranı % 119 olmuştur. |
| 06   | 02 | 01 | 01 | Taşınır Satış Gelirleri  | 2022 Mali Yılı Bütçesinde bu gelir kodu için gelir tahmin edilmemiş olup, yılı içinde 1.569.875,00.- TL tahsilat yapılmıştır.  |

## GEÇİCİ MİZAN

KURUMU: 423 KARADENİZ TEKNİK ÜNİVERSİTESİ

YILI: 2022

(TL)

| KODU | HESABIN ADI  | TUTARI           |                  | KALANI         |                |
|------|--|------------------|------------------|----------------|----------------|
|      |  | BORÇ             | ALACAK           | BORÇ           | ALACAK         |
| 102  | BANKA HESABI   | 4.602.300.229,39 | 4.600.209.088,39 | 2.091.141,00   |                |
| 103  | VERİLEN ÇEKLER VE GÖNDERME EMİRLERİ HESABI (-)                 | 1.270.571.934,99 | 1.270.573.934,99 |                | 2.000,00       |
| 104  | PROJE ÖZEL HESABI  | 42.114.406,39    | 27.757.343,55    | 14.357.062,84  |                |
| 106  | DÖVİZ GÖNDERME EMİRLERİ HESABI (-)                             | 26.999.469,92    | 26.999.469,92    | 0,00           | 0,00           |
| 108  | DİĞER HAZIR DEĞERLER HESABI                                    | 64.073.906,32    | 52.805.406,32    | 11.268.500,00  |                |
| 120  | GELİRLERDEN ALACAKLAR HESABI                                   | 1.357.986.648,33 | 1.254.329.733,33 | 103.656.915,00 |                |
| 135  | TEK HAZİNE KURUMLAR HESABINDAN ALACAKLAR HESABI                | 4.096.533.361,37 | 4.016.906.742,06 | 79.626.619,31  |                |
| 140  | KİŞİLERDEN ALACAKLAR HESABI                                    | 1.446.668,14     | 1.343.508,79     | 103.159,35     |                |
| 150  | İLK MADDE VE MALZEME HESABI                                    | 18.038.663,26    | 16.298.207,53    | 1.740.455,73   |                |
| 160  | İŞ AVANS VE KREDİLERİ HESABI                                   | 8.112.492,87     | 8.112.492,87     | 0,00           | 0,00           |
| 161  | PERSONEL AVANSLARI HESABI                                      | 56.780,00        | 56.780,00        | 0,00           | 0,00           |
| 162  | BÜTÇE DIŞI AVANS VE KREDİLER HESABI                            | 61.463.421,81    | 22.996.571,20    | 38.466.850,61  |                |
| 166  | PROJE ÖZEL HESABINDAN VERİLEN AVANS VE AKREDİTİFLER HESABI     | 1.124.043,71     | 1.124.043,71     | 0,00           | 0,00           |
| 226  | VERİLEN DEPOZİTO VE TEMİNATLAR HESABI                          | 1.142.444,88     | 18.405,28        | 1.124.039,60   |                |
| 241  | MAL VE HİZMET ÜRETTEN KURULUŞLARA YATIRILAN SERMAYELER HESABI  | 1.913.821,86     | 0,00             | 1.913.821,86   |                |
| 242  | DÖNER SERMAYELİ KURULUŞLARA YATIRILAN SERMAYELER HESABI        | 55.000.000,00    | 0,00             | 55.000.000,00  |                |
| 247  | SERMAYE TAAHHÜTLERİ HESABI (-)                                 | 41.161.753,76    | 41.161.753,76    | 0,00           | 0,00           |
| 250  | ARAZİ VE ARSALAR HESABI  | 999.470.976,05   | 0,00             | 999.470.976,05 |                |
| 251  | YERALTI VE YERÜSTÜ DÜZENLERİ HESABI                            | 1.752.277,05     | 0,00             | 1.752.277,05   |                |
| 252  | BİNALAR HESABI   | 746.609.727,80   | 22.753.110,70    | 723.856.617,10 |                |
| 253  | TESİS, MAKİNE VE CİHAZLAR HESABI                               | 241.783.740,16   | 3.987.766,66     | 237.795.973,50 |                |
| 254  | TAŞITLAR HESABI  | 3.158.162,86     | 120.726,93       | 3.037.435,93   |                |
| 255  | DEMİRBAŞLAR HESABI   | 127.492.069,77   | 10.427.282,99    | 117.064.786,78 |                |
| 257  | BİRİKMİŞ AMORTİSMANLAR VE DEĞER DÜŞÜKLÜĞÜ KARŞILIĞI HESABI (-) | 31.308.771,20    | 1.004.667.961,34 |                | 973.359.190,14 |
| 258  | YAPILMAKTA OLAN YATIRIMLAR HESABI                              | 266.676.905,87   | 0,00             | 266.676.905,87 |                |
| 260  | HAKLAR HESABI  | 27.304.300,21    | 344.946,75       | 26.959.353,46  |                |
| 268  | BİRİKMİŞ AMORTİSMANLAR VE DEĞER DÜŞÜKLÜĞÜ KARŞILIĞI HESABI (-) | 0,00             | 20.148.677,74    |                | 20.148.677,74  |
| 294  | ELDEN ÇIKARILACAK STOKLAR VE MADDİ DURAN VARLIKLAR HESABI      | 3.795.670,36     | 3.795.670,36     | 0,00           | 0,00           |
| 299  | BİRİKMİŞ AMORTİSMANLAR HESABI (-)                              | 3.795.670,36     | 3.795.670,36     | 0,00           | 0,00           |
| 320  | BÜTÇE EMANETLERİ HESABI  | 1.363.283,76     | 12.629.783,76    |                | 11.266.500,00  |
| 330  | ALINAN DEPOZİTO VE TEMİNATLAR HESABI                           | 6.524.517,08     | 6.524.517,08     | 0,00           | 0,00           |
| 333  | EMANETLER HESABI   | 40.072.012,14    | 41.718.220,14    |                | 1.646.208,00   |

## GEÇİCİ MİZAN

KURUMU: 423 KARADENİZ TEKNİK ÜNİVERSİTESİ

YILI: 2022  
(TL)

| HESABIN |  | TUTARI           |                  | KALANI           |                  |
|---------|--|------------------|------------------|------------------|------------------|
| KODU    | ADI  | BORÇ             | ALACAK           | BORÇ             | ALACAK           |
| 360     | ÖDENECEK VERGİ VE FONLAR HESABI  | 44.731.988,62    | 52.678.231,34    |                  | 7.946.242,72     |
| 361     | ÖDENECEK SOSYAL GÜVENLİK KESİNTİLERİ HESABI  | 197.800.036,76   | 198.899.786,36   |                  | 1.099.749,60     |
| 362     | FONLAR VEYA DİĞER KAMU İDARELERİ ADINA YAPILAN TAHSİLAT HESABI                       | 3.933.525,86     | 3.938.808,36     |                  | 5.282,50         |
| 368     | VADESİ GEÇMİŞ, ERTELENMİŞ VEYA TAKSİTLENDİRİLMİŞ VERGİ VE DİĞER YÜKÜMLÜLÜKLER HESABI | 64.432.192,31    | 64.555.009,46    |                  | 122.817,15       |
| 372     | KIDEM TAZMİNATI KARŞILIĞI HESABI   | 967.379,17       | 967.379,17       | 0,00             | 0,00             |
| 380     | GELECEK AYLARA AİT GELİRLER HESABI   | 1.481.477,38     | 1.698.014,87     |                  | 216.537,49       |
| 430     | ALINAN DEPOZİTO VE TEMİNATLAR HESABI   | 5.526.903,06     | 7.966.529,01     |                  | 2.439.625,95     |
| 472     | KIDEM TAZMİNATI KARŞILIĞI HESABI   | 2.817.061,05     | 77.791.182,31    |                  | 74.974.121,26    |
| 480     | GELECEK YILLARA AİT GELİRLER HESABI  | 213.871,49       | 213.871,49       | 0,00             | 0,00             |
| 500     | NET DEĞER HESABI   | 2.052.036.662,87 | 4.096.088.715,48 |                  | 2.044.052.052,61 |
| 511     | BİRİMLER ARASI İŞLEMLER HESABI   | 1.234.618.716,70 | 1.234.618.716,70 | 0,00             | 0,00             |
| 519     | DEĞER HAREKETLERİ SONUÇ HESABI   | 2.284.254.755,62 | 2.285.701.399,17 |                  | 1.446.643,55     |
| 570     | GEÇMİŞ YILLAR OLUMLU FAALİYET SONUÇLARI HESABI                                       | 0,00             | 2.300.089.043,43 |                  | 2.300.089.043,43 |
| 580     | GEÇMİŞ YILLAR OLUMSUZ FAALİYET SONUÇLARI HESABI (-)                                  | 2.894.142.196,23 | 0,00             | 2.894.142.196,23 |                  |
| 590     | DÖNEM OLUMLU FAALİYET SONUCU HESABI  | 760.736.512,07   | 760.736.512,07   | 0,00             | 0,00             |
| 591     | DÖNEM OLUMSUZ FAALİYET SONUCU HESABI (-)   | 745.983.431,73   | 745.983.431,73   | 0,00             | 0,00             |
| 600     | GELİRLER HESABI  | 45.545.120,48    | 1.316.603.477,86 |                  | 1.271.058.357,38 |
| 610     | İNDİRİM, İADE VE İSKONTOLAR HESABI   | 1.368.477,27     | 0,00             | 1.368.477,27     |                  |
| 630     | GİDERLER HESABI  | 1.142.571.363,21 | 14.171.878,23    | 1.128.399.484,98 |                  |
| 800     | BÜTÇE GELİRLERİ HESABI   | 174.121.317,91   | 1.371.157.476,81 |                  | 1.197.036.158,90 |
| 805     | GELİR YANSITMA HESABI  | 1.371.008.826,81 | 174.112.667,81   | 1.196.896.159,00 |                  |
| 810     | BÜTÇE GELİRLERİNDEN RET VE İADELER HESABI  | 139.999,90       | 0,00             | 139.999,90       |                  |
| 830     | BÜTÇE GİDERLERİ HESABI   | 1.199.122.138,06 | 14.962.078,93    | 1.184.160.059,13 |                  |
| 835     | GİDER YANSITMA HESAPLARI   | 14.962.078,93    | 1.199.122.138,06 |                  | 1.184.160.059,13 |
| 900     | GÖNDERİLECEK BÜTÇE ÖDENEKLERİ HESABI   | 1.375.263.971,00 | 1.375.263.971,00 | 0,00             | 0,00             |
| 901     | BÜTÇE ÖDENEKLERİ HESABI  | 111.319.296,80   | 1.295.479.355,93 |                  | 1.184.160.059,13 |
| 902     | BÜTÇE ÖDENEK HAREKETLERİ HESABI  | 1.263.944.674,20 | 79.784.615,07    | 1.184.160.059,13 |                  |
| 903     | KULLANILACAK ÖDENEKLER HESABI  | 1.278.906.753,13 | 1.278.906.753,13 | 0,00             | 0,00             |
| 904     | ÖDENEKLER HESABI   | 79.784.615,07    | 1.263.944.674,20 |                  | 1.184.160.059,13 |
| 905     | ÖDENEKLİ GİDERLER HESABI   | 1.199.122.138,06 | 14.962.078,93    | 1.184.160.059,13 |                  |
| 910     | ALINAN TEMİNAT MEKTUPLARI HESABI   | 32.517.160,55    | 12.946.409,08    | 19.570.751,47    |                  |
| 911     | ALINAN TEMİNAT MEKTUPLARI EMANETLERİ HESABI  | 12.663.817,08    | 32.234.568,55    |                  | 19.570.751,47    |
| 920     | GİDER TAAHHÜTLERİ HESABI   | 154.907.380,31   | 36.195.995,42    | 118.711.384,89   |                  |
| 921     | GİDER TAAHHÜTLERİ KARŞILIĞI HESABI   | 36.195.995,42    | 154.907.380,31   |                  | 118.711.384,89   |
| 948     | BAŞKA BİRİMLER ADINA İZLENEN ALACAKLAR HESABI  | 27.012.987,64    | 2.091.947,79     | 24.921.039,85    |                  |

## GEÇİCİ MİZAN

KURUMU: 423 KARADENİZ TEKNİK ÜNİVERSİTESİ

YILI: 2022

(TL)

| HESABIN |  | TUTARI                   |                          | KALANI                   |                          |
|---------|--|--------------------------|--------------------------|--------------------------|--------------------------|
| KODU    | ADI  | BORÇ                     | ALACAK                   | BORÇ                     | ALACAK                   |
| 949     | BAŞKA BİRİMLER ADINA İZLENEN ALACAK EMANETLERİ HESABI          | 2.091.947,79             | 27.012.987,64            |                          | 24.921.039,85            |
| 962     | YÜKSEKÖĞRETİM KURUMLARI BİLİMSEL PROJELER HESABI               | 45.369.258,03            | 30.066.081,24            | 15.303.176,79            |                          |
| 963     | BİLİMSEL PROJELER KARŞILIĞI HESABI                             | 30.066.081,24            | 45.369.258,03            |                          | 15.303.176,79            |
| 993     | MADDİ DURAN VARLIKLARIN KİRA VE İRTİFAK HAKKI GELİRLERİ HESABI | 2.013.851,48             | 1.797.313,99             | 216.537,49               |                          |
| 999     | DİĞER NAZIM HESAPLAR KARŞILIĞI HESABI                          | 1.532.735,08             | 1.749.272,57             |                          | 216.537,49               |
|         | <b>GENEL TOPLAM</b>  | <b>34.046.376.828,04</b> | <b>34.046.376.828,04</b> | <b>11.638.112.276,30</b> | <b>11.638.112.276,30</b> |

## KESİN MİZAN

KURUMU: 423 KARADENİZ TEKNİK ÜNİVERSİTESİ

YILI: 2022

(TL)

| HESABIN |  | TUTARI           |                  | KALANI         |                  |
|---------|--|------------------|------------------|----------------|------------------|
| KODU    | ADI  | BORÇ             | ALACAK           | BORÇ           | ALACAK           |
| 102     | BANKA HESABI   | 4.602.300.229,39 | 4.600.209.088,39 | 2.091.141,00   |                  |
| 103     | VERİLEN ÇEKLER VE GÖNDERME EMİRLERİ HESABI (-)                 | 1.270.571.934,99 | 1.270.573.934,99 |                | 2.000,00         |
| 104     | PROJE ÖZEL HESABI  | 42.114.406,39    | 27.757.343,55    | 14.357.062,84  |                  |
| 106     | DÖVİZ GÖNDERME EMİRLERİ HESABI (-)                             | 26.999.469,92    | 26.999.469,92    | 0,00           | 0,00             |
| 108     | DİĞER HAZIR DEĞERLER HESABI                                    | 64.073.906,32    | 52.805.406,32    | 11.268.500,00  |                  |
| 120     | GELİRLERDEN ALACAKLAR HESABI                                   | 1.357.986.648,33 | 1.254.329.733,33 | 103.656.915,00 |                  |
| 135     | TEK HAZİNE KURUMLAR HESABINDAN ALACAKLAR HESABI                | 4.096.533.361,37 | 4.016.906.742,06 | 79.626.619,31  |                  |
| 140     | KİŞİLERDEN ALACAKLAR HESABI                                    | 1.446.668,14     | 1.343.508,79     | 103.159,35     |                  |
| 150     | İLK MADDE VE MALZEME HESABI                                    | 18.038.663,26    | 16.298.207,53    | 1.740.455,73   |                  |
| 160     | İŞ AVANS VE KREDİLERİ HESABI                                   | 8.112.492,87     | 8.112.492,87     | 0,00           | 0,00             |
| 161     | PERSONEL AVANSLARI HESABI                                      | 56.780,00        | 56.780,00        | 0,00           | 0,00             |
| 162     | BÜTÇE DIŞI AVANS VE KREDİLER HESABI                            | 61.463.421,81    | 22.996.571,20    | 38.466.850,61  |                  |
| 166     | PROJE ÖZEL HESABINDAN VERİLEN AVANS VE AKREDİTİFLER HESABI     | 1.124.043,71     | 1.124.043,71     | 0,00           | 0,00             |
| 226     | VERİLEN DEPOZİTO VE TEMİNATLAR HESABI                          | 1.142.444,88     | 18.405,28        | 1.124.039,60   |                  |
| 241     | MAL VE HİZMET ÜRETEK KURULUŞLARA YATIRILAN SERMAYELER HESABI   | 1.913.821,86     | 0,00             | 1.913.821,86   |                  |
| 242     | DÖNER SERMAYELİ KURULUŞLARA YATIRILAN SERMAYELER HESABI        | 55.000.000,00    | 0,00             | 55.000.000,00  |                  |
| 247     | SERMAYE TAAHHÜTLERİ HESABI (-)                                 | 41.161.753,76    | 41.161.753,76    | 0,00           | 0,00             |
| 250     | ARAZİ VE ARSALAR HESABI  | 999.470.976,05   | 0,00             | 999.470.976,05 |                  |
| 251     | YERALTI VE YERÜSTÜ DÜZENLERİ HESABI                            | 1.752.277,05     | 0,00             | 1.752.277,05   |                  |
| 252     | BİNALAR HESABI   | 746.609.727,80   | 22.753.110,70    | 723.856.617,10 |                  |
| 253     | TESİS, MAKİNE VE CİHAZLAR HESABI                               | 241.783.740,16   | 3.987.766,66     | 237.795.973,50 |                  |
| 254     | TAŞITLAR HESABI  | 3.158.162,86     | 120.726,93       | 3.037.435,93   |                  |
| 255     | DEMİRBAŞLAR HESABI   | 127.492.069,77   | 10.427.282,99    | 117.064.786,78 |                  |
| 257     | BİRİKMiŞ AMORTİSMANLAR VE DEĞER DÜŞÜKLÜĞÜ KARŞILIĞI HESABI (-) | 31.308.771,20    | 1.078.071.047,10 |                | 1.046.762.275,90 |
| 258     | YAPILMAKTA OLAN YATIRIMLAR HESABI                              | 266.676.905,87   | 0,00             | 266.676.905,87 |                  |
| 260     | HAKLAR HESABI  | 27.304.300,21    | 344.946,75       | 26.959.353,46  |                  |
| 268     | BİRİKMiŞ AMORTİSMANLAR VE DEĞER DÜŞÜKLÜĞÜ KARŞILIĞI HESABI (-) | 0,00             | 26.959.353,46    |                | 26.959.353,46    |
| 294     | ELDEN ÇIKARILACAK STOKLAR VE MADDİ DURAN VARLIKLAR HESABI      | 3.795.670,36     | 3.795.670,36     | 0,00           | 0,00             |
| 299     | BİRİKMiŞ AMORTİSMANLAR HESABI (-)                              | 3.795.670,36     | 3.795.670,36     | 0,00           | 0,00             |
| 320     | BÜTÇE EMANETLERİ HESABI  | 1.363.283,76     | 12.629.783,76    |                | 11.266.500,00    |
| 330     | ALINAN DEPOZİTO VE TEMİNATLAR HESABI                           | 6.524.517,08     | 6.524.517,08     | 0,00           | 0,00             |
| 333     | EMANETLER HESABI   | 40.072.012,14    | 41.718.220,14    |                | 1.646.208,00     |

## KESİN MİZAN

KURUMU: 423 KARADENİZ TEKNİK ÜNİVERSİTESİ

YILI: 2022

(TL)

| HESABIN |  | TUTARI            |                   | KALANI           |                  |
|---------|--|-------------------|-------------------|------------------|------------------|
| KODU    | ADI  | BORÇ              | ALACAK            | BORÇ             | ALACAK           |
| 360     | ÖDENECEK VERGİ VE FONLAR HESABI  | 44.731.988,62     | 52.678.231,34     |                  | 7.946.242,72     |
| 361     | ÖDENECEK SOSYAL GÜVENLİK KESİNTİLERİ HESABI  | 197.800.036,76    | 198.899.786,36    |                  | 1.099.749,60     |
| 362     | FONLAR VEYA DİĞER KAMU İDARELERİ ADINA YAPILAN TAHSİLAT HESABI                       | 3.933.525,86      | 3.938.808,36      |                  | 5.282,50         |
| 368     | VADEŞİ GEÇMİŞ, ERTELENMİŞ VEYA TAKSİTLENDİRİLMİŞ VERGİ VE DİĞER YÜKÜMLÜLÜKLER HESABI | 64.432.192,31     | 64.555.009,46     |                  | 122.817,15       |
| 372     | KIDEM TAZMİNATI KARŞILIĞI HESABI   | 967.379,17        | 967.379,17        | 0,00             | 0,00             |
| 380     | GELECEK AYLAARA AİT GELİRLER HESABI  | 1.481.477,38      | 1.698.014,87      |                  | 216.537,49       |
| 430     | ALINAN DEPOZİTO VE TEMİNATLAR HESABI   | 5.526.903,06      | 7.966.529,01      |                  | 2.439.625,95     |
| 472     | KIDEM TAZMİNATI KARŞILIĞI HESABI   | 2.817.061,05      | 77.791.182,31     |                  | 74.974.121,26    |
| 480     | GELECEK YILLARA AİT GELİRLER HESABI  | 213.871,49        | 213.871,49        | 0,00             | 0,00             |
| 500     | NET DEĞER HESABI   | 2.052.036.662,87  | 4.159.351.881,16  |                  | 2.107.315.218,29 |
| 511     | BİRİMLER ARASI İŞLEMLER HESABI   | 2.460.948.989,03  | 2.460.948.989,03  | 0,00             | 0,00             |
| 519     | DEĞER HAREKETLERİ SONUÇ HESABI   | 10.407.465.940,79 | 10.408.912.584,34 |                  | 1.446.643,55     |
| 570     | GEÇMİŞ YILLAR OLUMLU FAALİYET SONUÇLARI HESABI                                       | 2.300.089.043,43  | 4.536.914.921,18  |                  | 2.236.825.877,75 |
| 580     | GEÇMİŞ YILLAR OLUMSUZ FAALİYET SONUÇLARI HESABI (-)                                  | 5.788.284.392,46  | 2.894.142.196,23  | 2.894.142.196,23 |                  |
| 590     | DÖNEM OLUMLU FAALİYET SONUCU HESABI  | 760.736.512,07    | 1.973.567.427,65  |                  | 1.212.830.915,58 |
| 591     | DÖNEM OLUMSUZ FAALİYET SONUCU HESABI (-)   | 1.897.737.713,66  | 745.983.431,73    | 1.151.754.281,93 |                  |
| 600     | GELİRLER HESABI  | 1.316.603.477,86  | 1.316.603.477,86  | 0,00             | 0,00             |
| 610     | İNDİRİM, İADE VE İSKONTOLAR HESABI   | 1.368.477,27      | 1.368.477,27      | 0,00             | 0,00             |
| 630     | GİDERLER HESABI  | 1.222.785.124,69  | 1.222.785.124,69  | 0,00             | 0,00             |
| 690     | FAALİYET SONUÇLARI HESABI  | 2.422.812.639,31  | 2.422.812.639,31  | 0,00             | 0,00             |
| 800     | BÜTÇE GELİRLERİ HESABI   | 1.371.157.476,81  | 1.371.157.476,81  | 0,00             | 0,00             |
| 805     | GELİR YANSITMA HESABI  | 1.371.008.826,81  | 1.371.008.826,81  | 0,00             | 0,00             |
| 810     | BÜTÇE GELİRLERİNDEN RET VE İADELER HESABI  | 139.999,90        | 139.999,90        | 0,00             | 0,00             |
| 830     | BÜTÇE GİDERLERİ HESABI   | 1.199.122.138,06  | 1.199.122.138,06  | 0,00             | 0,00             |
| 835     | GİDER YANSITMA HESAPLARI   | 1.199.122.138,06  | 1.199.122.138,06  | 0,00             | 0,00             |
| 895     | BÜTÇE UYGULAMA SONUÇLARI HESABI  | 2.381.196.218,03  | 2.381.196.218,03  | 0,00             | 0,00             |
| 900     | GÖNDERİLECEK BÜTÇE ÖDENEKLERİ HESABI   | 1.375.263.971,00  | 1.375.263.971,00  | 0,00             | 0,00             |
| 901     | BÜTÇE ÖDENEKLERİ HESABI  | 1.393.838.652,73  | 1.393.838.652,73  | 0,00             | 0,00             |
| 902     | BÜTÇE ÖDENEK HAREKETLERİ HESABI  | 1.263.944.674,20  | 1.263.944.674,20  | 0,00             | 0,00             |
| 903     | KULLANILACAK ÖDENEKLER HESABI  | 1.278.906.753,13  | 1.278.906.753,13  | 0,00             | 0,00             |
| 904     | ÖDENEKLER HESABI   | 1.263.944.674,20  | 1.263.944.674,20  | 0,00             | 0,00             |
| 905     | ÖDENEKLİ GİDERLER HESABI   | 1.199.122.138,06  | 1.199.122.138,06  | 0,00             | 0,00             |
| 910     | ALINAN TEMİNAT MEKTUPLARI HESABI   | 32.517.160,55     | 12.946.409,08     | 19.570.751,47    |                  |
| 911     | ALINAN TEMİNAT MEKTUPLARI EMANETLERİ HESABI  | 12.663.817,08     | 32.234.568,55     |                  | 19.570.751,47    |
| 920     | GİDER TAAHHÜTLERİ HESABI   | 154.907.380,31    | 36.195.995,42     | 118.711.384,89   |                  |

## KESİN MİZAN

KURUMU: 423 KARADENİZ TEKNİK ÜNİVERSİTESİ

YILI: 2022

(TL)

| HESABIN |  | TUTARI                   |                          | KALANI                  |                         |
|---------|--|--------------------------|--------------------------|-------------------------|-------------------------|
| KODU    | ADI  | BORÇ                     | ALACAK                   | BORÇ                    | ALACAK                  |
| 921     | GİDER TAAHHÜTLERİ KARŞILIĞI HESABI                             | 36.195.995,42            | 154.907.380,31           |                         | 118.711.384,89          |
| 948     | BAŞKA BİRİMLER ADINA İZLENEN ALACAKLAR HESABI                  | 27.012.987,64            | 2.091.947,79             | 24.921.039,85           |                         |
| 949     | BAŞKA BİRİMLER ADINA İZLENEN ALACAK EMANETLERİ HESABI          | 2.091.947,79             | 27.012.987,64            |                         | 24.921.039,85           |
| 962     | YÜKSEKÖĞRETİM KURUMLARI BİLİMSEL PROJELER HESABI               | 45.369.258,03            | 30.066.081,24            | 15.303.176,79           |                         |
| 963     | BİLİMSEL PROJELER KARŞILIĞI HESABI                             | 30.066.081,24            | 45.369.258,03            |                         | 15.303.176,79           |
| 993     | MADDİ DURAN VARLIKLARIN KİRA VE İRTİFAK HAKKI GELİRLERİ HESABI | 2.013.851,48             | 1.797.313,99             | 216.537,49              |                         |
| 999     | DİĞER NAZIM HESAPLAR KARŞILIĞI HESABI                          | 1.532.735,08             | 1.749.272,57             |                         | 216.537,49              |
|         | <b>GENEL TOPLAM</b>  | <b>60.745.060.416,42</b> | <b>60.745.060.416,42</b> | <b>6.910.582.259,69</b> | <b>6.910.582.259,69</b> |

# YIL İÇİNDE SİLİNER KAMU ALACAKLARI CETVELİ

KURUMU: 423 KARADENİZ TEKNİK ÜNİVERSİTESİ

YILI: 2022

(TL)

| KODU |  |  |  | ADI    | 5018 S.K UYARINCA ÜST YÖNETİCİ TARAFINDAN SİLİNERLER | BÜTÇE KANUNU HÜKÜMLERİ GEREĞİNCE SİLİNERLER | SİLİNER TOPLAM KAMU ALACAĞI |
|------|--|--|--|--------|--|---|-----------------------------|
|      |  |  |  | TOPLAM | 0,00   | 0,00  | 0,00                        |



## KESİNLEŞEN SAYIŞTAY İLAMLARI UYGULAMA SONUÇLARI CETVELİ

KURUMU: 423 KARADENİZ TEKNİK ÜNİVERSİTESİ

YILI: 2022

| İLİ | İDARE-KURUM / MUHASEBE BİRİMİ | İLAM YILI | İLAM NO | İLAM KESİNLEŞME YILI | BORÇ TUTARI (1) | PARA BİRİMİ | SİLME - DÜŞME TERKİN TUTARI (2) | SİLME - DÜŞME TERKİNDEN SONRA KALAN BORÇ TUTARI (3) | YILI TAHSİLAT (4) | TOPLAM TAHSİLAT (5) | ERTESİ YILA DEVREDİLEN BORÇ TUTARI (6) | TAHSİLAT ORANLARI |       |
|-----|-------------------------------|-----------|---------|----------------------|-----------------|-------------|---------------------------------|---|-------------------|---------------------|--|-------------------|-------|
|     |                               |           |         |                      |                 |             |                                 |   |                   |                     |  | 4/3 %             | 5/3 % |
|     |                               |           |         |                      |                 |             |                                 |   |                   |                     |  |                   |       |

## BAKANLAR VE ÜST YÖNETİCİLER CETVELİ

KURUMU: 423 KARADENİZ TEKNİK ÜNİVERSİTESİ

YILI: 2022

| BAKANIN                        |                       |                         | ÜST YÖNETİCİNİN                |                       |                         |
|--------------------------------|-----------------------|-------------------------|--------------------------------|-----------------------|-------------------------|
| ADI SOYADI                     | GÖREVE BAŞLAMA TARİHİ | GÖREVDEN AYRILMA TARİHİ | ADI SOYADI                     | GÖREVE BAŞLAMA TARİHİ | GÖREVDEN AYRILMA TARİHİ |
| Mahmut ÖZER                    | 01-01-2022            | 31-12-2022              | Prof. Dr. Hamdullah ÇUVALCI    | 01-01-2022            | 03-02-2022              |
|                                |                       |                         | Prof. Dr. Akif CİNEL           | 03-02-2022            | 04-02-2022              |
|                                |                       |                         | Prof. Dr. Hamdullah ÇUVALCI    | 04-02-2022            | 18-03-2022              |
|                                |                       |                         | Prof. Dr. Cemil RAKICI         | 18-03-2022            | 19-03-2022              |
|                                |                       |                         | Prof. Dr. Hamdullah ÇUVALCI    | 19-03-2022            | 21-04-2022              |
|                                |                       |                         | Prof. Dr. Cemil RAKICI         | 21-04-2022            | 22-04-2022              |
|                                |                       |                         | Prof. Dr. Hamdullah ÇUVALCI    | 22-04-2022            | 26-05-2022              |
|                                |                       |                         | Prof. Dr. Halil İbrahim OKUMUŞ | 26-05-2022            | 27-05-2022              |
|                                |                       |                         | Prof. Dr. Hamdullah ÇUVALCI    | 27-05-2022            | 06-06-2022              |
|                                |                       |                         | Prof. Dr. Akif CİNEL           | 06-06-2022            | 07-06-2022              |
|                                |                       |                         | Prof. Dr. Hamdullah ÇUVALCI    | 07-06-2022            | 14-06-2022              |
|                                |                       |                         | Prof. Dr. Akif CİNEL           | 14-06-2022            | 15-06-2022              |
|                                |                       |                         | Prof. Dr. Hamdullah ÇUVALCI    | 15-06-2022            | 18-06-2022              |
|                                |                       |                         | Prof. Dr. Cemil RAKICI         | 18-06-2022            | 22-06-2022              |
|                                |                       |                         | Prof. Dr. Hamdullah ÇUVALCI    | 22-06-2022            | 24-06-2022              |
|                                |                       |                         | Prof. Dr. Halil İbrahim OKUMUŞ | 24-06-2022            | 29-06-2022              |
|                                |                       |                         | Prof. Dr. Hamdullah ÇUVALCI    | 29-06-2022            | 04-07-2022              |
|                                |                       |                         | Prof. Dr. Akif CİNEL           | 04-07-2022            | 05-07-2022              |
|                                |                       |                         | Prof. Dr. Cemil RAKICI         | 05-07-2022            | 06-07-2022              |
|                                |                       |                         | Prof. Dr. Hamdullah ÇUVALCI    | 06-07-2022            | 18-08-2022              |
|                                |                       |                         | Prof. Dr. Cemil RAKICI         | 18-08-2022            | 19-08-2022              |
|                                |                       |                         | Prof. Dr. Hamdullah ÇUVALCI    | 19-08-2022            | 25-08-2022              |
|                                |                       |                         | Prof. Dr. Akif CİNEL           | 25-08-2022            | 28-08-2022              |
|                                |                       |                         | Prof. Dr. Hamdullah ÇUVALCI    | 28-08-2022            | 29-08-2022              |
|                                |                       |                         | Prof. Dr. Cemil RAKICI         | 29-08-2022            | 30-08-2022              |
|                                |                       |                         | Prof. Dr. Hamdullah ÇUVALCI    | 30-08-2022            | 01-09-2022              |
|                                |                       |                         | Prof. Dr. Akif CİNEL           | 01-09-2022            | 10-09-2022              |
|                                |                       |                         | Prof. Dr. Hamdullah ÇUVALCI    | 10-09-2022            | 13-09-2022              |
|                                |                       |                         | Prof. Dr. Cemil RAKICI         | 13-09-2022            | 18-09-2022              |
|                                |                       |                         | Prof. Dr. Aki CİNEL            | 18-09-2022            | 20-09-2022              |
|                                |                       |                         | Prof. Dr. Hamdullah ÇUVALCI    | 20-09-2022            | 28-09-2022              |
|                                |                       |                         | Prof. Dr. Halil İbrahim OKUMUŞ | 28-09-2022            | 01-10-2022              |
| Prof. Dr. Hamdullah ÇUVALCI    | 01-10-2022            | 05-10-2022              |                                |                       |                         |
| Prof. Dr. Cemil RAKICI         | 05-10-2022            | 10-10-2022              |                                |                       |                         |
| Prof. Dr. Halil İbrahim OKUMUŞ | 10-10-2022            | 11-10-2022              |                                |                       |                         |

## BAKANLAR VE ÜST YÖNETİCİLER CETVELİ

KURUMU: 423 KARADENİZ TEKNİK ÜNİVERSİTESİ

YILI: 2022

| BAKANIN    |                       |                         | ÜST YÖNETİCİNİN                |                       |                         |
|------------|-----------------------|-------------------------|--------------------------------|-----------------------|-------------------------|
| ADI SOYADI | GÖREVE BAŞLAMA TARİHİ | GÖREVDEN AYRILMA TARİHİ | ADI SOYADI                     | GÖREVE BAŞLAMA TARİHİ | GÖREVDEN AYRILMA TARİHİ |
|            |                       |                         | Prof. Dr. Hamdullah ÇUVALCI    | 11-10-2022            | 18-10-2022              |
|            |                       |                         | Prof. Dr. Akif CİNEL           | 18-10-2022            | 19-10-2022              |
|            |                       |                         | Prof. Dr. Hamdullah ÇUVALCI    | 19-10-2022            | 21-10-2022              |
|            |                       |                         | Prof. Dr. Cemil RAKICI         | 21-10-2022            | 22-10-2022              |
|            |                       |                         | Prof. Dr. Hamdullah ÇUVALCI    | 22-10-2022            | 25-10-2022              |
|            |                       |                         | Prof. Dr. Halil İbrahim OKUMUŞ | 25-10-2022            | 27-10-2022              |
|            |                       |                         | Prof. Dr. Hamdullah ÇUVALCI    | 27-10-2022            | 29-10-2022              |
|            |                       |                         | Prof. Dr. Akif CİNEL           | 29-10-2022            | 30-10-2022              |
|            |                       |                         | Prof. Dr. Hamdullah ÇUVALCI    | 30-10-2022            | 11-11-2022              |
|            |                       |                         | Prof. Dr. Cemil RAKICI         | 11-11-2022            | 12-11-2022              |
|            |                       |                         | Prof. Dr. Hamdullah ÇUVALCI    | 12-11-2022            | 15-11-2022              |
|            |                       |                         | Prof. Dr. Halil İbrahim OKUMUŞ | 15-11-2022            | 16-11-2022              |
|            |                       |                         | Prof. Dr. Hamdullah ÇUVALCI    | 16-11-2022            | 17-11-2022              |
|            |                       |                         | Prof. Dr. Akif CİNEL           | 17-11-2022            | 21-11-2022              |
|            |                       |                         | Prof. Dr. Hamdullah ÇUVALCI    | 21-11-2022            | 09-12-2022              |
|            |                       |                         | Prof. Dr. Cemil RAKICI         | 09-12-2022            | 12-12-2022              |
|            |                       |                         | Prof. Dr. Hamdullah ÇUVALCI    | 12-12-2022            | 16-12-2022              |
|            |                       |                         | Prof. Dr. Akif CİNEL           | 16-12-2022            | 17-12-2022              |
|            |                       |                         | Prof. Dr. Halil İbrahim OKUMUŞ | 17-12-2022            | 18-12-2022              |
|            |                       |                         | Prof. Dr. Hamdullah ÇUVALCI    | 18-12-2022            | 22-12-2022              |
|            |                       |                         | Prof. Dr. Halil İbrahim OKUMUŞ | 22-12-2022            | 23-12-2022              |
|            |                       |                         | Prof. Dr. Hamdullah ÇUVALCI    | 23-12-2022            | 29-12-2022              |
|            |                       |                         | Prof. Dr. Cemil RAKICI         | 29-12-2022            | 30-12-2022              |
|            |                       |                         | Prof. Dr. Hamdullah ÇUVALCI    | 30-12-2022            | 31-12-2022              |




## İDARE TAŞINIR MAL YÖNETİMİ AYRINTILI HESAP CETVELİ

| KAMU İDARESİNİN KODU        |                              | 423  | ADI                   | Karadeniz Teknik Üniversitesi   |              |                  | YIL                   | 2022 |
|-----------------------------|------------------------------|--|-----------------------|---|--------------|------------------|-----------------------|------|
| TAŞINIR I. DÜZEY DETAY KODU |                              | 150.01   | ADI                   | Kırtasiye Malzemeleri Grubu   |              |                  |                       |      |
| SIRA NO                     | TAŞINIR II. DÜZEY DETAY KODU | TAŞINIR II. DÜZEY DETAY ADI                          | GEÇEN YILDAN DEVREDEN | YIL İÇİNDE GİREN  | TOPLAM       | YIL İÇİNDE ÇIKAN | GELECEK YILA DEVREDEN |      |
|                             |                              |  | TUTARI                | TUTARI  | TUTARI       | TUTARI           | TUTARI                |      |
| 1                           | 150.01.01                    | Yazı Araçları  | 12.098,66             | 23.385,73   | 35.484,39    | 24.876,06        | 10.608,33             |      |
| 2                           | 150.01.02                    | Yazım, Çizim ve Ölçüm Araç ve Malzemeleri            | 52,17                 | 151,12  | 203,29       | 154,55           | 48,73                 |      |
| 3                           | 150.01.03                    | Kağıt Ürünler  | 148.920,13            | 608.394,31  | 757.314,44   | 424.323,60       | 332.990,84            |      |
| 4                           | 150.01.04                    | Yazıcı, Faksimile Cihazı, Fotokopi ve Baskı Makinesi | 73.721,37             | 221.052,67  | 294.774,04   | 224.547,39       | 70.226,65             |      |
| 5                           | 150.01.05                    | Kağıt Tutturucuları, Tutkallar ve Bantlar            | 2.233,63              | 11.740,23   | 13.973,86    | 10.191,42        | 3.782,44              |      |
| 6                           | 150.01.06                    | Yazı Düzelticiler                                    | 1.277,03              | 1.093,97  | 2.371,00     | 1.193,96         | 1.177,04              |      |
| 7                           | 150.01.07                    | Küçük Kırtasiye Gereç ve Malzemeleri                 | 15.582,67             | 124.626,87  | 140.209,54   | 93.018,80        | 47.190,74             |      |
| 8                           | 150.01.08                    | Bilişim Malzemeleri                                  | 6.324,87              | 12.784,70   | 19.109,57    | 14.796,60        | 4.312,97              |      |
| 150.01 HESAP TOPLAMI:       |                              |  | 260.210,53            | 1.003.229,60  | 1.263.440,13 | 793.102,38       | 470.337,75            |      |
| TAŞINIR I. DÜZEY DETAY KODU |                              | 150.02   | ADI                   | Beslenme/Gıda Amaçlı ve Mutfakta Kullanılan Tüketim Malzemeleri Grubu |              |                  |                       |      |
| SIRA NO                     | TAŞINIR II. DÜZEY DETAY KODU | TAŞINIR II. DÜZEY DETAY ADI                          | GEÇEN YILDAN DEVREDEN | YIL İÇİNDE GİREN  | TOPLAM       | YIL İÇİNDE ÇIKAN | GELECEK YILA DEVREDEN |      |
|                             |                              |  | TUTARI                | TUTARI  | TUTARI       | TUTARI           | TUTARI                |      |
| 1                           | 150.02.01                    | Tek Kullanımlık Mutfak Eşyaları                      | 0,00                  | 0,00  | 0,00         | 0,00             | 0,00                  |      |
| 2                           | 150.02.02                    | Servis ve Saklama Kapları                            | 0,00                  | 519,20  | 519,20       | 0,00             | 519,20                |      |
| 3                           | 150.02.03                    | Sofra Takımı ve Çatal Bıçak Takımı                   | 0,00                  | 5.196,72  | 5.196,72     | 0,00             | 5.196,72              |      |
| 4                           | 150.02.04                    | İçecek Servis Takımları                              | 200,60                | 254,88  | 455,48       | 200,60           | 254,88                |      |
| 5                           | 150.02.05                    | Mutfak Araç ve Gereçleri                             | 0,00                  | 1.382,40  | 1.382,40     | 0,00             | 1.382,40              |      |
| 150.02 HESAP TOPLAMI:       |                              |  | 200,60                | 7.353,20  | 7.553,80     | 200,60           | 7.353,20              |      |

Yukarıdaki miktar ve tutarlar Harcama Birimi Taşınır Mal Yönetim Hesabı Cetvellerinde gösterilen miktar ve tutarlarla uyumludur.

MERKEZDEKİ TAŞINIR KONSOLİDE GÖREVLİSİ

Adı Soyadı: CEMAL KOCHAN  
 İmza:   
 Tarih: 03/03/2023 12.49.34

## İDARE TAŞINIR MAL YÖNETİMİ AYRINTILI HESAP CETVELİ

| KAMU İDARESİNİN KODU        |                              | 423                                     | ADI                   | Karadeniz Teknik Üniversitesi                   |              |                  | YIL                   | 2022 |
|-----------------------------|------------------------------|---|-----------------------|---|--------------|------------------|-----------------------|------|
| TAŞINIR I. DÜZEY DETAY KODU |                              | 150.03                                  | ADI                   | Tıbbi ve Laboratuvar Sarf Malzemeleri Grubu     |              |                  |                       |      |
| SIRA NO                     | TAŞINIR II. DÜZEY DETAY KODU | TAŞINIR II. DÜZEY DETAY ADI             | GEÇEN YILDAN DEVREDEN | YIL İÇİNDE GİREN                                | TOPLAM       | YIL İÇİNDE ÇIKAN | GELECEK YILA DEVREDEN |      |
|                             |                              |   | TUTARI                | TUTARI  | TUTARI       | TUTARI           | TUTARI                |      |
| 1                           | 150.03.01                    | İlaçlar ve Farmakolojik Ürünler         | 0,00                  | 5.827,78  | 5.827,78     | 3.840,58         | 1.987,20              |      |
| 2                           | 150.03.02                    | Biyokimyasallar ve Gaz Maddeleri İçeren | 0,00                  | 0,00  | 0,00         | 0,00             | 0,00                  |      |
| 3                           | 150.03.02                    | Biyokimyasallar ve Gaz Maddeleri İçeren | 348,10                | 134.176,18                                      | 134.524,28   | 79,06            | 134.445,22            |      |
| 4                           | 150.03.03                    | Medikal Malzemeler                      | 503.881,51            | 260.957,89                                      | 764.839,40   | 270.966,67       | 493.872,73            |      |
| 5                           | 150.03.04                    | Laboratuvar Malzemeleri                 | 2.211,74              | 405.290,68                                      | 407.502,42   | 42.805,36        | 364.697,06            |      |
| 150.03 HESAP TOPLAMI:       |                              |   | 506.441,35            | 806.252,52                                      | 1.312.693,87 | 317.691,67       | 995.002,21            |      |
| TAŞINIR I. DÜZEY DETAY KODU |                              | 150.04                                  | ADI                   | Yakıtlar, Yakıt Katkıları ve Katkı Yağlar Grubu |              |                  |                       |      |
| SIRA NO                     | TAŞINIR II. DÜZEY DETAY KODU | TAŞINIR II. DÜZEY DETAY ADI             | GEÇEN YILDAN DEVREDEN | YIL İÇİNDE GİREN                                | TOPLAM       | YIL İÇİNDE ÇIKAN | GELECEK YILA DEVREDEN |      |
|                             |                              |   | TUTARI                | TUTARI  | TUTARI       | TUTARI           | TUTARI                |      |
| 1                           | 150.04.02                    | Sıvı Yakıtlar                           | 202.487,06            | 1.705.070,89                                    | 1.907.557,95 | 1.895.830,95     | 11.727,00             |      |
| 2                           | 150.04.03                    | Gaz Yakıtlar                            | 0,00                  | 3.840,02  | 3.840,02     | 0,00             | 3.840,02              |      |
| 3                           | 150.04.04                    | Yağlar ve Katkı Yağlar                  | 364,99                | 56.093,90                                       | 56.458,89    | 56.438,90        | 19,99                 |      |
| 4                           | 150.04.05                    | Kimyevi Maddeler                        | 0,00                  | 0,00  | 0,00         | 0,00             | 0,00                  |      |
| 150.04 HESAP TOPLAMI:       |                              |   | 202.852,05            | 1.765.004,81                                    | 1.967.856,85 | 1.952.269,85     | 15.587,00             |      |

Yukarıdaki miktar ve tutarlar Harcama Birimi Taşınır Mal Yönetim Hesabı Cetvellerinde gösterilen miktar ve tutarlarla uyumludur.

MERKEZDEKİ TAŞINIR KONSOLİDE GÖREVLİSİ

Adı Soyadı CEMAL KOCHAN

İmza:

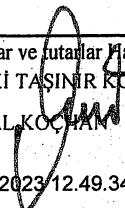
Tarih 03/03/2023 12.49.34

## İDARE TAŞINIR MAL YÖNETİMİ AYRINTILI HESAP CETVELİ

| KAMU İDARESİNİN KODU        |                              | 423                                     | ADI                   | Karadeniz Teknik Üniversitesi                   |            |                  | YIL                   | 2022 |
|-----------------------------|------------------------------|---|-----------------------|---|------------|------------------|-----------------------|------|
| TAŞINIR I. DÜZEY DETAY KODU |                              | 150.05                                  | ADI                   | Temizleme Ekipmanları Grubu                     |            |                  |                       |      |
| SIRA NO                     | TAŞINIR II. DÜZEY DETAY KODU | TAŞINIR II. DÜZEY DETAY ADI             | GEÇEN YILDAN DEVREDEN | YIL İÇİNDE GİREN                                | TOPLAM     | YIL İÇİNDE ÇIKAN | GELECEK YILA DEVREDEN |      |
|                             |                              |   | TUTARI                | TUTARI  | TUTARI     | TUTARI           | TUTARI                |      |
| 1                           | 150.05.01                    | Temizlik Malzemeleri                    | 53.196,21             | 120.664,28                                      | 173.860,49 | 104.941,87       | 68.918,62             |      |
| 2                           | 150.05.02                    | Temizlik Araç ve Gereçleri              | 56.274,25             | 114.305,24                                      | 170.579,49 | 91.829,92        | 78.749,57             |      |
| 3                           | 150.05.03                    | Temizleme ve Dezenfeksiyon Solisyonları | 62.625,51             | 129.507,47                                      | 192.132,98 | 143.966,32       | 48.166,67             |      |
| 4                           | 150.05.03                    | Temizleme ve Dezenfeksiyon Solisyonları | 0,00                  | 0,00  | 0,00       | 0,00             | 0,00                  |      |
| 150.05 HESAP TOPLAMI:       |                              |   | 172.095,97            | 364.476,99                                      | 536.572,96 | 340.738,10       | 195.834,86            |      |
| TAŞINIR I. DÜZEY DETAY KODU |                              | 150.06                                  | ADI                   | Giyecek, Mefruşat ve Tuhafiye Malzemeleri Grubu |            |                  |                       |      |
| SIRA NO                     | TAŞINIR II. DÜZEY DETAY KODU | TAŞINIR II. DÜZEY DETAY ADI             | GEÇEN YILDAN DEVREDEN | YIL İÇİNDE GİREN                                | TOPLAM     | YIL İÇİNDE ÇIKAN | GELECEK YILA DEVREDEN |      |
|                             |                              |   | TUTARI                | TUTARI  | TUTARI     | TUTARI           | TUTARI                |      |
| 1                           | 150.06.01                    | Giyeceler                               | 669,76                | 319.762,67                                      | 320.432,43 | 320.432,43       | 0,00                  |      |
| 2                           | 150.06.02                    | Mefruşat Ürünleri                       | 0,00                  | 114.353,86                                      | 114.353,86 | 114.353,86       | 0,00                  |      |
| 3                           | 150.06.03                    | Tuhafiye Malzemeleri                    | 0,00                  | 708,00  | 708,00     | 708,00           | 0,00                  |      |
| 150.06 HESAP TOPLAMI:       |                              |   | 669,76                | 434.824,52                                      | 435.494,29 | 435.494,29       | 0,00                  |      |

Yukarıdaki miktar ve tutarlar Harcama Birimi Taşınır Mal Yönetim Hesabı Cetvellerinde gösterilen miktar ve tutarlarla uyumludur.

MERKEZDEKİ TAŞINIR KONSOLİDE GÖREVLİSİ


Adı Soyadı: CEMAL KOÇHAN  
 İmza:   
 Tarih: 03/03/2023 12.49.34

## İDARE TAŞINIR MAL YÖNETİMİ AYRINTILI HESAP CETVELİ

| KAMU İDARESİNİN KODU        |                              | 423   | ADI                   | Karadeniz Teknik Üniversitesi | YIL    | 2022             |                       |
|-----------------------------|------------------------------|---|-----------------------|-------------------------------|--------|------------------|-----------------------|
| TAŞINIR I. DÜZEY DETAY KODU |                              | 150.07  | ADI                   | Yiyecek Grubu                 |        |                  |                       |
| SIRA NO                     | TAŞINIR II. DÜZEY DETAY KODU | TAŞINIR II. DÜZEY DETAY ADI                         | GEÇEN YILDAN DEVREDEN | YIL İÇİNDE GİREN              | TOPLAM | YIL İÇİNDE ÇIKAN | GELECEK YILA DEVREDEN |
|                             |                              |   | TUTARI                | TUTARI                        | TUTARI | TUTARI           | TUTARI                |
| 1                           | 150.07.01                    | Bakliyat  | 0,00                  | 0,00                          | 0,00   | 0,00             | 0,00                  |
| 2                           | 150.07.02                    | Yemelik Yağlar                                      | 0,00                  | 0,00                          | 0,00   | 0,00             | 0,00                  |
| 3                           | 150.07.03                    | Sebze, Meyve, Yemiş ve Çekirdekler                  | 0,00                  | 0,00                          | 0,00   | 0,00             | 0,00                  |
| 4                           | 150.07.04                    | Un ve Unlu Gıdalar                                  | 0,00                  | 0,00                          | 0,00   | 0,00             | 0,00                  |
| 5                           | 150.07.05                    | Baharat ve Çeşniler ile Çikolata ve Tatlandırıcılar | 0,00                  | 218,16                        | 218,16 | 0,00             | 218,16                |
| 6                           | 150.07.06                    | Günlük Tüketilmesi Gereken Ürünler                  | 0,00                  | 0,00                          | 0,00   | 0,00             | 0,00                  |
| 7                           | 150.07.07                    | Etler ve Et Ürünleri                                | 0,00                  | 0,00                          | 0,00   | 0,00             | 0,00                  |
| 150.07 HESAP TOPLAMI:       |                              |   | 0,00                  | 218,16                        | 218,16 | 0,00             | 218,16                |
| TAŞINIR I. DÜZEY DETAY KODU |                              | 150.08  | ADI                   | İçecek Grubu                  |        |                  |                       |
| SIRA NO                     | TAŞINIR II. DÜZEY DETAY KODU | TAŞINIR II. DÜZEY DETAY ADI                         | GEÇEN YILDAN DEVREDEN | YIL İÇİNDE GİREN              | TOPLAM | YIL İÇİNDE ÇIKAN | GELECEK YILA DEVREDEN |
|                             |                              |   | TUTARI                | TUTARI                        | TUTARI | TUTARI           | TUTARI                |
| 1                           | 150.08.01                    | Alkol­süz İçecekler                                 | 0,00                  | 0,00                          | 0,00   | 0,00             | 0,00                  |
| 150.08 HESAP TOPLAMI:       |                              |   | 0,00                  | 0,00                          | 0,00   | 0,00             | 0,00                  |
| TAŞINIR I. DÜZEY DETAY KODU |                              | 150.09  | ADI                   | Canlı Hayvanlar Grubu         |        |                  |                       |
| SIRA NO                     | TAŞINIR II. DÜZEY DETAY KODU | TAŞINIR II. DÜZEY DETAY ADI                         | GEÇEN YILDAN DEVREDEN | YIL İÇİNDE GİREN              | TOPLAM | YIL İÇİNDE ÇIKAN | GELECEK YILA DEVREDEN |
|                             |                              |   | TUTARI                | TUTARI                        | TUTARI | TUTARI           | TUTARI                |
| 1                           | 150.09.04                    | Deney Amaçlı Hayvanlar                              | 0,00                  | 0,00                          | 0,00   | 0,00             | 0,00                  |
| 150.09 HESAP TOPLAMI:       |                              |   | 0,00                  | 0,00                          | 0,00   | 0,00             | 0,00                  |

Yukarıdaki miktar ve tutarlar Harcama Birimi Taşınır Mal Yönetim Hesabı Cetvellerinde gösterilen miktar ve tutarlarla uyumludur.

MERKEZDEKİ TAŞINIR KONSOLİDE GÖREVLİSİ

Adı Soyadı: CEMAL KOŞAN  
 İmza:   
 Tarih: 03/03/2023 12.49.34



## İDARE TAŞINIR MAL YÖNETİMİ AYRINTILI HESAP CETVELİ

| KAMU İDARESİNİN KODU        |                              | 423   | ADI                   | Karadeniz Teknik Üniversitesi |           |                  | YIL                   | 2022 |
|-----------------------------|------------------------------|---|-----------------------|-------------------------------|-----------|------------------|-----------------------|------|
| TAŞINIR I. DÜZEY DETAY KODU |                              | 150.10  | ADI                   | Zirai Maddeler Grubu          |           |                  |                       |      |
| SIRA NO                     | TAŞINIR II. DÜZEY DETAY KODU | TAŞINIR II. DÜZEY DETAY ADI                           | GEÇEN YILDAN DEVREDEN | YIL İÇİNDE GİREN              | TOPLAM    | YIL İÇİNDE ÇIKAN | GELECEK YILA DEVREDEN |      |
|                             |                              |   | TUTARI                | TUTARI                        | TUTARI    | TUTARI           | TUTARI                |      |
| 1                           | 150.10.01                    | Tohum, Fideler, Filizler, Fidanlar ve Çiçek Tohumları | 0,00                  | 0,00                          | 0,00      | 0,00             | 0,00                  |      |
| 2                           | 150.10.02                    | Gübre, Bitki Gıdaları ve Bitki İlaçları               | 0,00                  | 64.484,60                     | 64.484,60 | 64.484,60        | 0,00                  |      |
| 3                           | 150.10.03                    | Haşerelere Karşı Mücadele Ürünleri                    | 0,00                  | 141,60                        | 141,60    | 141,60           | 0,00                  |      |
| 4                           | 150.10.05                    | Çiçekler  | 0,00                  | 0,00                          | 0,00      | 0,00             | 0,00                  |      |
| 150.10 HESAP TOPLAMI:       |                              |   | 0,00                  | 64.626,20                     | 64.626,20 | 64.626,20        | 0,00                  |      |
| TAŞINIR I. DÜZEY DETAY KODU |                              | 150.11  | ADI                   | Yem Grubu                     |           |                  |                       |      |
| SIRA NO                     | TAŞINIR II. DÜZEY DETAY KODU | TAŞINIR II. DÜZEY DETAY ADI                           | GEÇEN YILDAN DEVREDEN | YIL İÇİNDE GİREN              | TOPLAM    | YIL İÇİNDE ÇIKAN | GELECEK YILA DEVREDEN |      |
|                             |                              |   | TUTARI                | TUTARI                        | TUTARI    | TUTARI           | TUTARI                |      |
| 1                           | 150.11.01                    | Çiftlik Hayvan Yemleri                                | 0,00                  | 0,00                          | 0,00      | 0,00             | 0,00                  |      |
| 2                           | 150.11.03                    | Balık Yemleri   | 0,00                  | 0,00                          | 0,00      | 0,00             | 0,00                  |      |
| 150.11 HESAP TOPLAMI:       |                              |   | 0,00                  | 0,00                          | 0,00      | 0,00             | 0,00                  |      |

Yukarıdaki miktar ve tutarlar Harçama Birimi Taşınır Mal Yönetim Hesabı Cetvellerinde gösterilen miktar ve tutarlarla uyumludur.

MERKEZDEKİ TAŞINIR KONSOLİDE GÖREVLİSİ

Adı Soyadı CEMAL KOÇMAN  
 İmza:  
 Tarih 03/03/2023 12.49.34

## İDARE TAŞINIR MAL YÖNETİMİ AYRINTILI HESAP CETVELİ

| KAMU İDARESİNİN KODU        |                              | 423   | ADI                   | Karadeniz Teknik Üniversitesi            |              |                  | YIL                   | 2022 |
|-----------------------------|------------------------------|---|-----------------------|--|--------------|------------------|-----------------------|------|
| TAŞINIR I. DÜZEY DETAY KODU |                              | 150.12  | ADI                   | Bakım Onarım ve Üretim Malzemeleri Grubu |              |                  |                       |      |
| SIRA NO                     | TAŞINIR II. DÜZEY DETAY KODU | TAŞINIR II. DÜZEY DETAY ADI                   | GEÇEN YILDAN DEVREDEN | YIL İÇİNDE GİREN                         | TOPLAM       | YIL İÇİNDE ÇIKAN | GELECEK YILA DEVREDEN |      |
|                             |                              |   | TUTARI                | TUTARI                                   | TUTARI       | TUTARI           | TUTARI                |      |
| 1                           | 150.12.01                    | Küçük El Aletleri ve Gereçleri                | 7.590,96              | 96.607,86                                | 104.198,82   | 91.581,02        | 12.617,80             |      |
| 2                           | 150.12.02                    | Tutturucular                                  | 6.028,12              | 25.708,60                                | 31.736,72    | 28.579,07        | 3.157,65              |      |
| 3                           | 150.12.03                    | Kaplayıcılar                                  | 10.270,60             | 1.067.764,57                             | 1.078.035,17 | 1.072.620,35     | 5.414,82              |      |
| 4                           | 150.12.04                    | Elektrik-Elektronik ve Aydınlatma Malzemeleri | 30.772,76             | 2.492.229,62                             | 2.523.002,38 | 2.508.089,57     | 14.912,81             |      |
| 5                           | 150.12.05                    | Ağaç Ürünleri                                 | 0,00                  | 117.163,56                               | 117.163,56   | 117.163,56       | 0,00                  |      |
| 6                           | 150.12.06                    | Metal Ürünler                                 | 15.373,03             | 462.081,06                               | 477.454,09   | 474.135,70       | 3.318,40              |      |
| 7                           | 150.12.07                    | Cam Ürünler                                   | 0,00                  | 18.290,00                                | 18.290,00    | 18.290,00        | 0,00                  |      |
| 8                           | 150.12.08                    | Plastik Ürünler                               | 0,00                  | 39.925,66                                | 39.925,66    | 39.925,66        | 0,00                  |      |
| 9                           | 150.12.09                    | Karayolları ve Trafik Malzemeleri             | 0,00                  | 87.308,20                                | 87.308,20    | 87.308,20        | 0,00                  |      |
| 10                          | 150.12.09                    | Karayolları Yapım ve Trafik Malzemeleri       | 0,00                  | 0,00                                     | 0,00         | 0,00             | 0,00                  |      |
| 11                          | 150.12.10                    | Kaynak Malzemeleri                            | 0,00                  | 5.379,60                                 | 5.379,60     | 5.379,60         | 0,00                  |      |
| 150.12 HESAP TOPLAMI:       |                              |   | 70.035,47             | 4.412.458,74                             | 4.482.494,21 | 4.443.072,73     | 39.421,47             |      |

Yukarıdaki miktar ve tutarlar Harcama Birimi Taşınır Mal Yönetim Hesabı Cetvellerinde gösterilen miktar ve tutarlarla uyumludur.

MERKEZDEKİ TAŞINIR KONTROLDE GÖREVLİSİ

Adı Soyadı CEMAL KOCHAN

İmza:


Tarih 03/03/2023 12.49.34

## İDARE TAŞINIR MAL YÖNETİMİ AYRINTILI HESAP CETVELİ

| KAMU İDARESİNİN KODU        |                              | 423  | ADI                   | Karadeniz Teknik Üniversitesi     |            |                  | YIL                   | 2022 |
|-----------------------------|------------------------------|--|-----------------------|-----------------------------------|------------|------------------|-----------------------|------|
| TAŞINIR I. DÜZEY DETAY KODU |                              | 150.13                                     | ADI                   | Yedek Parçalar Grubu              |            |                  |                       |      |
| SIRA NO                     | TAŞINIR II. DÜZEY DETAY KODU | TAŞINIR II. DÜZEY DETAY ADI                | GEÇEN YILDAN DEVREDEN | YIL İÇİNDE GİREN                  | TOPLAM     | YIL İÇİNDE ÇIKAN | GELECEK YILA DEVREDEN |      |
|                             |                              |  | TUTARI                | TUTARI                            | TUTARI     | TUTARI           | TUTARI                |      |
| 1                           | 150.13.01                    | Makineler ve Aletler Grubu Yedek Parçaları | 0,00                  | 150.414,60                        | 150.414,60 | 150.414,60       | 0,00                  |      |
| 2                           | 150.13.02                    | Cihazlar ve Aletler Grubu Yedek Parçaları  | 0,00                  | 0,00                              | 0,00       | 0,00             | 0,00                  |      |
| 3                           | 150.13.03                    | Taşıtlar Grubu Yedek Parçaları             | 0,00                  | 13.806,00                         | 13.806,00  | 13.806,00        | 0,00                  |      |
| 4                           | 150.13.04                    | Büro Makineleri Grubu Yedek Parçaları      | 3.931,76              | 59.547,34                         | 63.479,10  | 55.328,84        | 8.150,26              |      |
| 5                           | 150.13.05                    | Su ve Sıhhi Tesisatı Yedek Parçaları       | 9.937,37              | 108.079,69                        | 118.017,06 | 111.818,07       | 6.198,99              |      |
| 6                           | 150.13.99                    | Diğer Yedek Parçalar                       | 552,24                | 23.670,16                         | 24.222,40  | 24.074,90        | 147,50                |      |
| 150.13 HESAP TOPLAMI:       |                              |  | 14.421,37             | 355.517,80                        | 369.939,17 | 355.442,42       | 14.496,75             |      |
| TAŞINIR I. DÜZEY DETAY KODU |                              | 150.14                                     | ADI                   | Nakil Vasıtaları Lastikleri Grubu |            |                  |                       |      |
| SIRA NO                     | TAŞINIR II. DÜZEY DETAY KODU | TAŞINIR II. DÜZEY DETAY ADI                | GEÇEN YILDAN DEVREDEN | YIL İÇİNDE GİREN                  | TOPLAM     | YIL İÇİNDE ÇIKAN | GELECEK YILA DEVREDEN |      |
|                             |                              |  | TUTARI                | TUTARI                            | TUTARI     | TUTARI           | TUTARI                |      |
| 1                           | 150.14.01                    | Otomobil Lastikleri                        | 0,00                  | 23.954,00                         | 23.954,00  | 23.954,00        | 0,00                  |      |
| 2                           | 150.14.02                    | Minibüs, Kamyonet Lastikleri               | 0,00                  | 0,00                              | 0,00       | 0,00             | 0,00                  |      |
| 3                           | 150.14.03                    | Kamyon, Otobüs Lastikleri                  | 0,00                  | 86.376,00                         | 86.376,00  | 86.376,00        | 0,00                  |      |
| 4                           | 150.14.04                    | Traktör ve İş Makinesi Lastikleri          | 0,00                  | 0,00                              | 0,00       | 0,00             | 0,00                  |      |
| 150.14 HESAP TOPLAMI:       |                              |  | 0,00                  | 110.330,00                        | 110.330,00 | 110.330,00       | 0,00                  |      |

Yukarıdaki miktar ve tutarlar Harcama Birimi Taşınır Mal Yönetim Hesabı Cetvellerinde gösterilen miktar ve tutarlarla uyumludur.

MERKEZDEKİ TAŞINIR KONSOLİDE GÖREVLİSİ

Adı Soyadı: CEMAL KOÇAN  
 İmza:   
 Tarih: 03/03/2023 12.49.34

## İDARE TAŞINIR MAL YÖNETİMİ AYRINTILI HESAP CETVELİ

| KAMU İDARESİNİN KODU        |                              | 423   | ADI                   | Karadeniz Teknik Üniversitesi                 | YIL        | 2022             |                       |
|-----------------------------|------------------------------|---|-----------------------|---|------------|------------------|-----------------------|
| TAŞINIR I. DÜZEY DETAY KODU |                              | 150.15  | ADI                   | Değişim, Bağış ve Satış Amaçlı Yayınlar Grubu |            |                  |                       |
| SIRA NO                     | TAŞINIR II. DÜZEY DETAY KODU | TAŞINIR II. DÜZEY DETAY ADI                   | GEÇEN YILDAN DEVREDEN | YIL İÇİNDE GİREN                              | TOPLAM     | YIL İÇİNDE ÇIKAN | GELECEK YILA DEVREDEN |
|                             |                              |   | TUTARI                | TUTARI  | TUTARI     | TUTARI           | TUTARI                |
| 1                           | 150.15.01                    | Basılı Yayınlar                               | 0,00                  | 0,00  | 0,00       | 0,00             | 0,00                  |
| 2                           | 150.15.01                    | Basılı Yayınlar (Tüketim)                     | 51.924,58             | 82.431,18                                     | 134.355,76 | 134.355,76       | 0,00                  |
| 150.15 HESAP TOPLAMI:       |                              |   | 51.924,58             | 82.431,18                                     | 134.355,76 | 134.355,76       | 0,00                  |
| TAŞINIR I. DÜZEY DETAY KODU |                              | 150.16  | ADI                   | Spor Malzemeleri Grubu                        |            |                  |                       |
| SIRA NO                     | TAŞINIR II. DÜZEY DETAY KODU | TAŞINIR II. DÜZEY DETAY ADI                   | GEÇEN YILDAN DEVREDEN | YIL İÇİNDE GİREN                              | TOPLAM     | YIL İÇİNDE ÇIKAN | GELECEK YILA DEVREDEN |
|                             |                              |   | TUTARI                | TUTARI  | TUTARI     | TUTARI           | TUTARI                |
| 1                           | 150.16.01                    | Doğa Sporlarında Kullanılan Spor Malzemeleri  | 0,00                  | 37,76   | 37,76      | 37,76            | 0,00                  |
| 2                           | 150.16.02                    | Salon Sporlarında Kullanılan Spor Malzemeleri | 0,00                  | 23.645,02                                     | 23.645,02  | 23.645,02        | 0,00                  |
| 3                           | 150.16.03                    | Saha Sporlarında Kullanılan Spor Malzemeleri  | 0,00                  | 21.068,06                                     | 21.068,06  | 21.068,06        | 0,00                  |
| 4                           | 150.16.99                    | Diğer Spor Malzemeleri                        | 0,00                  | 944,00  | 944,00     | 944,00           | 0,00                  |
| 150.16 HESAP TOPLAMI:       |                              |   | 0,00                  | 45.694,84                                     | 45.694,84  | 45.694,84        | 0,00                  |
| TAŞINIR I. DÜZEY DETAY KODU |                              | 150.17  | ADI                   | Başınçlı Ekipmanlar                           |            |                  |                       |
| SIRA NO                     | TAŞINIR II. DÜZEY DETAY KODU | TAŞINIR II. DÜZEY DETAY ADI                   | GEÇEN YILDAN DEVREDEN | YIL İÇİNDE GİREN                              | TOPLAM     | YIL İÇİNDE ÇIKAN | GELECEK YILA DEVREDEN |
|                             |                              |   | TUTARI                | TUTARI  | TUTARI     | TUTARI           | TUTARI                |
| 1                           | 150.17.01                    | Pompalar                                      | 0,00                  | 0,00  | 0,00       | 0,00             | 0,00                  |
| 150.17 HESAP TOPLAMI:       |                              |   | 0,00                  | 0,00  | 0,00       | 0,00             | 0,00                  |

Yukarıdaki miktar ve tutarlar Harcama Birimi Taşınır Mal Yönetim Hesabı Cetvellerinde gösterilen miktar ve tutarlarla uyumludur.

MERKEZDEKİ TAŞINIR KONSOLİDE GÖREVLİSİ

Adı Soyadı: CEMAL KOÇHAN

İmza:

Tarih: 03/03/2023 12.49.34

## İDARE TAŞINIR MAL YÖNETİMİ AYRINTILI HESAP CETVELİ

| KAMU İDARESİNİN KODU        |                              | 423   | ADI                   | Karadeniz Teknik Üniversitesi   | YIL          | 2022             |                       |
|-----------------------------|------------------------------|---|-----------------------|---------------------------------|--------------|------------------|-----------------------|
| TAŞINIR I. DÜZEY DETAY KODU |                              | 150.99  | ADI                   | Diğer Tüketim Amaçlı Malzemeler |              |                  |                       |
| SIRA NO                     | TAŞINIR II. DÜZEY DETAY KODU | TAŞINIR II. DÜZEY DETAY ADI                     | GEÇEN YILDAN DEVREDEN | YIL İÇİNDE GİREN                | TOPLAM       | YIL İÇİNDE ÇIKAN | GELECEK YILA DEVREDEN |
|                             |                              |   | TUTARI                | TUTARI                          | TUTARI       | TUTARI           | TUTARI                |
| 1                           | 150.99.01                    | Hediye Amaçlı Alınan Taşınurlar                 | 0,00                  | 0,00                            | 0,00         | 0,00             | 0,00                  |
| 2                           | 150.99.02                    | Ödül Amaçlı Alınan Taşınurlar                   | 0,00                  | 7.434,00                        | 7.434,00     | 7.434,00         | 0,00                  |
| 3                           | 150.99.03                    | Güvenlik, Korunma ve Gösteri Amaçlı Tüketim     | 0,00                  | 4.607,90                        | 4.607,90     | 4.607,90         | 0,00                  |
| 4                           | 150.99.04                    | Eğitim ve Öğretim Amaçlı Kullanılan Madde ve    | 250,16                | 0,00                            | 250,16       | 250,16           | 0,00                  |
| 5                           | 150.99.08                    | Halka Açık Alanlarda Kullanılmak Üzere Edinilen | 0,00                  | 0,00                            | 0,00         | 0,00             | 0,00                  |
| 6                           | 150.99.11                    | Proje Özel Hesaplarından Satın Alınan Tüketim   | 292.604,83            | 6.945.256,82                    | 7.237.861,64 | 7.235.657,32     | 2.204,32              |
| 150.99 HESAP TOPLAMI:       |                              |   | 292.854,99            | 6.957.298,72                    | 7.250.153,70 | 7.247.949,38     | 2.204,32              |
| TAŞINIR I. DÜZEY DETAY KODU |                              | 253.01  | ADI                   | Tesisler Grubu                  |              |                  |                       |
| SIRA NO                     | TAŞINIR II. DÜZEY DETAY KODU | TAŞINIR II. DÜZEY DETAY ADI                     | GEÇEN YILDAN DEVREDEN | YIL İÇİNDE GİREN                | TOPLAM       | YIL İÇİNDE ÇIKAN | GELECEK YILA DEVREDEN |
|                             |                              |   | TUTARI                | TUTARI                          | TUTARI       | TUTARI           | TUTARI                |
| 1                           | 253.01.01                    | İletişim/Haberleşme Tesisleri                   | 639.853,73            | 0,00                            | 639.853,73   | 0,00             | 639.853,73            |
| 2                           | 253.01.03                    | Görüntüleme, Bilgi Toplama ve Takip Sistemleri  | 113.579,72            | 0,00                            | 113.579,72   | 0,00             | 113.579,72            |
| 253.01 HESAP TOPLAMI:       |                              |   | 753.433,45            | 0,00                            | 753.433,45   | 0,00             | 753.433,45            |

Yukarıdaki miktar ve tutarlar Harcama Birimi Taşınır Mal Yönetim Hesabı Cetvellerinde gösterilen miktar ve tutarlarla uyumludur.

MERKEZDEKİ TAŞINIR KONSOLİDE GÖREVLİSİ

Adı Soyadı CEMAL KOÇHAN  
İmza:  
Tarih 03/03/2023 12.49.34

## İDARE TAŞINIR MAL YÖNETİMİ AYRINTILI HESAP CETVELİ

| KAMU İDARESİNİN KODU        |                              | 423   | ADI                     | Karadeniz Teknik Üniversitesi |               |                  | YIL                     | 2022 |
|-----------------------------|------------------------------|---|-------------------------|-------------------------------|---------------|------------------|-------------------------|------|
| TAŞINIR I. DÜZEY DETAY KODU |                              | 253.02  | ADI                     | Makineler ve Aletler Grubu    |               |                  |                         |      |
| SIRA NO                     | TAŞINIR II. DÜZEY DETAY KODU | TAŞINIR II. DÜZEY DETAY ADI                         | GEÇEN YILDAN DEVREDEDEN | YIL İÇİNDE GİREN              | TOPLAM        | YIL İÇİNDE ÇIKAN | GELECEK YILA DEVREDEDEN |      |
|                             |                              |   | TUTARI                  | TUTARI                        | TUTARI        | TUTARI           | TUTARI                  |      |
| 1                           | 253.02.01                    | Tarım ve Ormancılık Makineleri ve Aletleri          | 274.487,66              | 0,00                          | 274.487,66    | 0,00             | 274.487,66              |      |
| 2                           | 253.02.02                    | İnşaat Makineleri ve Aletleri                       | 691.165,68              | 40.946,00                     | 732.111,68    | 20.787,90        | 711.323,78              |      |
| 3                           | 253.02.03                    | Atölye Makineleri ve Aletleri                       | 2.633.131,26            | 82.267,00                     | 2.715.398,25  | 20.047,75        | 2.695.350,50            |      |
| 4                           | 253.02.04                    | İş Makineleri ve Aletleri                           | 912.695,19              | 181.366,00                    | 1.094.061,19  | 8.393,00         | 1.085.668,19            |      |
| 5                           | 253.02.05                    | Güç Elektroniği ve Basıncılı Makineler ile Aletleri | 4.775.697,67            | 321.414,00                    | 5.097.111,67  | 10.860,06        | 5.086.251,61            |      |
| 6                           | 253.02.06                    | Posta Makineleri                                    | 5.649,55                | 0,00                          | 5.649,55      | 0,00             | 5.649,55                |      |
| 7                           | 253.02.07                    | Paketleme Makineleri                                | 0,00                    | 0,00                          | 0,00          | 0,00             | 0,00                    |      |
| 8                           | 253.02.08                    | Etiketleme ve Numaralandırma Makineleri             | 930,57                  | 451,14                        | 1.381,71      | 0,00             | 1.381,71                |      |
| 9                           | 253.02.09                    | Ayırma, Sınıflandırma Makineleri                    | 29.855,79               | 72.088,60                     | 101.944,39    | 2.655,00         | 99.289,39               |      |
| 10                          | 253.02.10                    | Matbaacılıkta Kullanılan Makine ve Aletler          | 544.190,20              | 25.539,26                     | 569.729,46    | 7.288,26         | 562.441,20              |      |
| 253.02 HESAP TOPLAMI:       |                              |   | 9.867.803,56            | 724.072,00                    | 10.591.875,56 | 70.031,97        | 10.521.843,59           |      |

Yukarıdaki miktar ve tutarlar Harcama Birimi Taşınır Mal Yönetim Hesabı Cetvellerinde gösterilen miktar ve tutarlarla uyumludur.

MERKEZDEKİ TAŞINIR KONSOLİDE GÖREVLİSİ

Adı Soyadı CEMAL KOÇUM  
İmza:  
Tarih 03/03/2023 12.49.34

## İDARE TAŞINIR MAL YÖNETİMİ AYRINTILI HESAP CETVELİ

| KAMU İDARESİNİN KODU        |                              | 423  | ADI                   | Karadeniz Teknik Üniversitesi | YIL            | 2022             |                       |
|-----------------------------|------------------------------|--|-----------------------|-------------------------------|----------------|------------------|-----------------------|
| TAŞINIR I. DÜZEY DETAY KODU |                              | 253.03   | ADI                   | Cihazlar ve Aletler Grubu     |                |                  |                       |
| SIRA NO                     | TAŞINIR II. DÜZEY DETAY KODU | TAŞINIR II. DÜZEY DETAY ADI                      | GEÇEN YILDAN DEVREDEN | YIL İÇİNDE GİREN              | TOPLAM         | YIL İÇİNDE ÇIKAN | GELECEK YILA DEVREDEN |
|                             |                              |  | TUTARI                | TUTARI                        | TUTARI         | TUTARI           | TUTARI                |
| 1                           | 253.03.01                    | Yıkama, Temizleme ve Ütüleme Cihaz ve Araçları   | 1.462.516,66          | 927.562,92                    | 2.390.079,58   | 126.880,17       | 2.263.199,41          |
| 2                           | 253.03.02                    | Beslenme, Gıda ve Mutfak Cihaz ve Aletleri       | 1.100,00              | 0,00                          | 1.100,00       | 0,00             | 1.100,00              |
| 3                           | 253.03.02                    | Beslenme, Gıda ve Mutfak Cihaz ve Aletleri       | 2.058.553,47          | 445.702,30                    | 2.504.255,77   | 190.941,32       | 2.313.314,45          |
| 4                           | 253.03.02                    | Beslenme/Gıda ve Mutfak Cihaz ve Aletleri        | 21.215,64             | 0,00                          | 21.215,64      | 0,00             | 21.215,64             |
| 5                           | 253.03.03                    | Kurtarma Amaçlı Cihaz ve Aletler                 | 14.478,60             | 0,00                          | 14.478,60      | 0,00             | 14.478,60             |
| 6                           | 253.03.04                    | Ölçüm, Tartı, Çizim Cihazları ve Aletleri        | 7.218.552,23          | 961.336,05                    | 8.179.888,28   | 130.616,04       | 8.049.272,24          |
| 7                           | 253.03.05                    | Tıbbi ve Biyolojik Amaçlı Kullanılan Cihazlar ve | 116.464.696,32        | 19.023.084,22                 | 135.487.780,54 | 1.922.600,83     | 133.565.179,71        |
| 8                           | 253.03.06                    | Araştırma ve Üretim Amaçlı Cihazları ve Aletleri | 65.802.385,21         | 15.520.915,22                 | 81.323.300,42  | 1.538.147,21     | 79.785.153,21         |
| 9                           | 253.03.07                    | Müzik Aletleri ve Aksesuarları                   | 94.455,77             | 80.877,20                     | 175.332,97     | 8.873,60         | 166.459,37            |
| 10                          | 253.03.08                    | Spor Amaçlı Kullanılan Cihaz ve Aletler          | 341.323,86            | 0,00                          | 341.323,86     | 0,00             | 341.323,86            |
| 253.03 HESAP TOPLAMI:       |                              |  | 193.479.277,75        | 36.959.477,90                 | 230.438.755,65 | 3.918.059,17     | 226.520.696,48        |

Yukarıdaki miktar ve tutarlar Harcama Birimi Taşınır Mal Yönetim Hesabı Cetvellerinde gösterilen miktar ve tutarlarla uyumludur.

MERKEZDEKİ TAŞINIR KONSOLİDE GÖREVLİSİ


Adı Soyadı: CEMAL KOCAMAN  
 İmza:  
 Tarih: 03/03/2023 12.49.34

## İDARE TAŞINIR MAL YÖNETİMİ AYRINTILI HESAP CETVELİ

| KAMU İDARESİNİN KODU        |                              | 423                         | ADI                   | Karadeniz Teknik Üniversitesi |              |                  | YIL                   | 2022 |
|-----------------------------|------------------------------|-----------------------------|-----------------------|-------------------------------|--------------|------------------|-----------------------|------|
| TAŞINIR I. DÜZEY DETAY KODU |                              | 254.01                      | ADI                   | Karayolu Taşıtları Grubu      |              |                  |                       |      |
| SIRA NO                     | TAŞINIR II. DÜZEY DETAY KODU | TAŞINIR II. DÜZEY DETAY ADI | GEÇEN YILDAN DEVREDEN | YIL İÇİNDE GİREN              | TOPLAM       | YIL İÇİNDE ÇIKAN | GELECEK YILA DEVREDEN |      |
|                             |                              |                             | TUTARI                | TUTARI                        | TUTARI       | TUTARI           | TUTARI                |      |
| 1                           | 254.01.01                    | Otomobiller                 | 354.045,20            | 581,42                        | 354.626,62   | 581,42           | 354.045,20            |      |
| 2                           | 254.01.02                    | Yolcu Taşıma Araçları       | 1.388.534,71          | 69.260,09                     | 1.457.794,80 | 69.260,09        | 1.388.534,71          |      |
| 3                           | 254.01.03                    | Yük Taşıma Araçları         | 177.971,24            | 27.155,69                     | 205.126,93   | 27.155,69        | 177.971,24            |      |
| 4                           | 254.01.04                    | Arazi Taşıtları             | 65.625,20             | 0,00                          | 65.625,20    | 53,52            | 65.571,68             |      |
| 5                           | 254.01.05                    | Özel Amaçlı Taşıtlar        | 1.033.516,44          | 21.247,98                     | 1.054.764,42 | 23.676,21        | 1.031.088,21          |      |
| 6                           | 254.01.07                    | Motorsuz Kara Araçları      | 9.722,50              | 0,00                          | 9.722,50     | 0,00             | 9.722,50              |      |
| 254.01 HESAP TOPLAMI:       |                              |                             | 3.029.415,29          | 118.245,18                    | 3.147.660,47 | 120.726,93       | 3.026.933,54          |      |
| TAŞINIR I. DÜZEY DETAY KODU |                              | 254.02                      | ADI                   | Su ve Deniz Taşıtları Grubu   |              |                  |                       |      |
| SIRA NO                     | TAŞINIR II. DÜZEY DETAY KODU | TAŞINIR II. DÜZEY DETAY ADI | GEÇEN YILDAN DEVREDEN | YIL İÇİNDE GİREN              | TOPLAM       | YIL İÇİNDE ÇIKAN | GELECEK YILA DEVREDEN |      |
|                             |                              |                             | TUTARI                | TUTARI                        | TUTARI       | TUTARI           | TUTARI                |      |
| 1                           | 254.02.01                    | Gemiler                     | 3.600,00              | 0,00                          | 3.600,00     | 0,00             | 3.600,00              |      |
| 2                           | 254.02.06                    | Tekneler                    | 403,00                | 0,00                          | 403,00       | 0,00             | 403,00                |      |
| 3                           | 254.02.07                    | Botlar                      | 2.118,64              | 0,00                          | 2.118,64     | 0,00             | 2.118,64              |      |
| 4                           | 254.02.11                    | Sandallar ve Sallar         | 4.380,75              | 0,00                          | 4.380,75     | 0,00             | 4.380,75              |      |
| 254.02 HESAP TOPLAMI:       |                              |                             | 10.502,39             | 0,00                          | 10.502,39    | 0,00             | 10.502,39             |      |

Yukarıdaki miktar ve tutarlar Harcama Birimi Taşınır Mal Yönetim Hesabı Cetvellerinde gösterilen miktar ve tutarlarla uyumludur.

MERKEZDEKİ TAŞINIR KONSOLİDE GÖREVLİSİ

Adı Soyadı: CEMAL KOÇAK  
 İmza:   
 Tarih: 03/03/2023 12.49.34



## İDARE TAŞINIR MAL YÖNETİMİ AYRINTILI HESAP CETVELİ

| KAMU İDARESİNİN KODU        |                              | 423   | ADI                   | Karadeniz Teknik Üniversitesi | YIL           | 2022             |                       |
|-----------------------------|------------------------------|---|-----------------------|-------------------------------|---------------|------------------|-----------------------|
| TAŞINIR I. DÜZEY DETAY KODU |                              | 255.01                                      | ADI                   | Döşeme ve Mefruşat Grubu      |               |                  |                       |
| SIRA NO                     | TAŞINIR II. DÜZEY DETAY KODU | TAŞINIR II. DÜZEY DETAY ADI                 | GEÇEN YILDAN DEVREDEN | YIL İÇİNDE GİREN              | TOPLAM        | YIL İÇİNDE ÇIKAN | GELECEK YILA DEVREDEN |
|                             |                              |   | TUTARI                | TUTARI                        | TUTARI        | TUTARI           | TUTARI                |
| 1                           | 255.01.01                    | Döşeme Demirbaşları                         | 248.905,60            | 46.741,26                     | 295.646,86    | 28.091,48        | 267.555,38            |
| 2                           | 255.01.02                    | Temsil ve Tören Demirbaşları                | 152.083,23            | 26.319,90                     | 178.403,13    | 5.523,15         | 172.879,98            |
| 3                           | 255.01.03                    | Koruyucu Giysi ve Malzemeler                | 90.386,82             | 33.925,00                     | 124.311,82    | 2,81             | 124.309,01            |
| 4                           | 255.01.04                    | Seyahat, Muhafaza ve Taşıma Amaçlı Demirbaş | 183.421,95            | 18.537,80                     | 201.959,75    | 0,00             | 201.959,75            |
| 5                           | 255.01.04                    | Seyahat, Muhafaza ve Taşıma Amaçlı Demirbaş | 472,00                | 0,00                          | 472,00        | 0,00             | 472,00                |
| 6                           | 255.01.05                    | Hastanede Kullanılan Demirbaş Niteliğindeki | 10.509.530,51         | 381.965,87                    | 10.891.496,38 | 220.950,05       | 10.670.546,33         |
| 255.01 HESAP TOPLAMI:       |                              |   | 11.184.800,10         | 507.489,83                    | 11.692.289,93 | 254.567,48       | 11.437.722,45         |

Yukarıdaki miktar ve tutarlar Harcama Birimi Taşınır Mal Yönetim Hesabı Cetvellerinde gösterilen miktar ve tutarlarla uyumludur.

MERKEZDEKİ TAŞINIR KONSOLİDE GÖREVLİSİ

Adı Soyadı CEMAL KOÇMAN

İmza:

Tarih 03/03/2023 12.49.34

## İDARE TAŞINIR MAL YÖNETİMİ AYRINTILI HESAP CETVELİ

| KAMU İDARESİNİN KODU        |                              | 423                                      | ADI                     | Karadeniz Teknik Üniversitesi |               |                  | YIL                     | 2022 |
|-----------------------------|------------------------------|--|-------------------------|-------------------------------|---------------|------------------|-------------------------|------|
| TAŞINIR I. DÜZEY DETAY KODU |                              | 255.02                                   | ADI                     | Büro Makineleri Grubu         |               |                  |                         |      |
| SIRA NO                     | TAŞINIR II. DÜZEY DETAY KODU | TAŞINIR II. DÜZEY DETAY ADI              | GEÇEN YILDAN DEVREDEDEN | YIL İÇİNDE GİREN              | TOPLAM        | YIL İÇİNDE ÇIKAN | GELECEK YILA DEVREDEDEN |      |
|                             |                              |  | TUTARI                  | TUTARI                        | TUTARI        | TUTARI           | TUTARI                  |      |
| 1                           | 255.02.01                    | Bilgisayarlar ve Sunucular               | 31.522.558,28           | 7.960.836,29                  | 39.483.394,57 | 4.301.997,90     | 35.181.396,66           |      |
| 2                           | 255.02.02                    | Bilgisayar Çevre Birimleri               | 8.719.037,87            | 2.535.156,19                  | 11.254.194,06 | 1.158.293,65     | 10.095.900,42           |      |
| 3                           | 255.02.02                    | Bilgisayar Çevre Birimleri               | 65.653,33               | 0,00                          | 65.653,33     | 0,00             | 65.653,33               |      |
| 4                           | 255.02.03                    | Tekstir ve Çoğaltma Makineleri           | 1.452.945,09            | 329.562,96                    | 1.782.508,05  | 84.509,15        | 1.697.998,90            |      |
| 5                           | 255.02.04                    | Haberleşme Cihazları                     | 1.918.547,44            | 206.419,56                    | 2.124.967,01  | 101.405,24       | 2.023.561,77            |      |
| 6                           | 255.02.05                    | Ses, Görüntü ve Sunum Cihazları          | 8.258.044,60            | 2.968.280,12                  | 11.226.324,72 | 1.570.477,88     | 9.655.846,84            |      |
| 7                           | 255.02.06                    | Aydınlatma Cihazları                     | 894.652,13              | 595.784,17                    | 1.490.436,30  | 130.751,45       | 1.359.684,85            |      |
| 8                           | 255.02.99                    | Diğer Büro Makineleri ve Aletleri        | 2.106.782,48            | 1.072.316,44                  | 3.179.098,92  | 348.974,93       | 2.830.123,99            |      |
| 9                           | 255.02.99                    | Diğer Büro Makineleri ve Aletleri        | 301.770,21              | 0,00                          | 301.770,21    | 0,00             | 301.770,21              |      |
| 10                          | 255.02.99                    | Diğer Büro Makineleri ve Aletleri Grubu  | 19.201,84               | 0,00                          | 19.201,84     | 0,00             | 19.201,84               |      |
| 255.02 HESAP TOPLAMI:       |                              |  | 55.259.193,28           | 15.668.355,73                 | 70.927.549,01 | 7.696.410,21     | 63.231.138,80           |      |
| TAŞINIR I. DÜZEY DETAY KODU |                              | 255.03                                   | ADI                     | Mobilyalar Grubu              |               |                  |                         |      |
| SIRA NO                     | TAŞINIR II. DÜZEY DETAY KODU | TAŞINIR II. DÜZEY DETAY ADI              | GEÇEN YILDAN DEVREDEDEN | YIL İÇİNDE GİREN              | TOPLAM        | YIL İÇİNDE ÇIKAN | GELECEK YILA DEVREDEDEN |      |
|                             |                              |  | TUTARI                  | TUTARI                        | TUTARI        | TUTARI           | TUTARI                  |      |
| 1                           | 255.03.01                    | Büro Mobilyaları                         | 19.581.781,74           | 1.650.484,38                  | 21.232.266,12 | 1.035.789,27     | 20.196.476,86           |      |
| 2                           | 255.03.02                    | Misafirhane, Konaklama ve Barınma Amaçlı | 1.380.304,38            | 61.144,88                     | 1.441.449,25  | 47.575,89        | 1.393.873,36            |      |
| 3                           | 255.03.03                    | Kafeterya ve Yemekhane Mobilyaları       | 244.083,47              | 735,14                        | 244.818,61    | 840,16           | 243.978,45              |      |
| 4                           | 255.03.05                    | Seminer ve Sunum Amaçlı Ürünler          | 681.654,93              | 152.406,00                    | 834.060,93    | 62.127,00        | 771.933,93              |      |
| 255.03 HESAP TOPLAMI:       |                              |  | 21.887.824,52           | 1.864.770,40                  | 23.752.594,92 | 1.146.332,32     | 22.606.262,60           |      |

Yukarıdaki miktar ve tutarlar Harcama Birimi Taşınır Mal Yönetim Hesabı Cetvellerinde gösterilen miktar ve tutarlarla uyumludur.

MERKEZDEKİ TAŞINIR KONSOLİDE GÖREVLİSİ

Adı Soyadı CEMAL KOÇMAN

İmza:

Tarih 03/03/2023 12.49.34

## İDARE TAŞINIR MAL YÖNETİMİ AYRINTILI HESAP CETVELİ

| KAMU İDARESİNİN KODU        |                              | 423                         | ADI                   | Karadeniz Teknik Üniversitesi                   |            |                  | YIL                   | 2022 |
|-----------------------------|------------------------------|-----------------------------|-----------------------|---|------------|------------------|-----------------------|------|
| TAŞINIR I. DÜZEY DETAY KODU |                              | 255.04                      | ADI                   | Beslenme/Gıda ve Mutfak Demirbaşları Grubu      |            |                  |                       |      |
| SIRA NO                     | TAŞINIR II. DÜZEY DETAY KODU | TAŞINIR II. DÜZEY DETAY ADI | GEÇEN YILDAN DEVREDEN | YIL İÇİNDE GİREN                                | TOPLAM     | YIL İÇİNDE ÇIKAN | GELECEK YILA DEVREDEN |      |
|                             |                              |                             | TUTARI                | TUTARI  | TUTARI     | TUTARI           | TUTARI                |      |
| 1                           | 255.04.01                    | Yemek Hazırlama Ekipmanları | 134.999,25            | 4.256,91  | 139.256,16 | 583,24           | 138.672,92            |      |
| 255.04 HESAP TOPLAMI:       |                              |                             | 134.999,25            | 4.256,91  | 139.256,16 | 583,24           | 138.672,92            |      |
| TAŞINIR I. DÜZEY DETAY KODU |                              | 255.05                      | ADI                   | Canlı Demirbaşlar Grubu                         |            |                  |                       |      |
| SIRA NO                     | TAŞINIR II. DÜZEY DETAY KODU | TAŞINIR II. DÜZEY DETAY ADI | GEÇEN YILDAN DEVREDEN | YIL İÇİNDE GİREN                                | TOPLAM     | YIL İÇİNDE ÇIKAN | GELECEK YILA DEVREDEN |      |
|                             |                              |                             | TUTARI                | TUTARI  | TUTARI     | TUTARI           | TUTARI                |      |
| 1                           | 255.05.02                    | Hizmet Amaçlı Hayvanlar     | 32.450,00             | 0,00  | 32.450,00  | 0,00             | 32.450,00             |      |
| 255.05 HESAP TOPLAMI:       |                              |                             | 32.450,00             | 0,00  | 32.450,00  | 0,00             | 32.450,00             |      |
| TAŞINIR I. DÜZEY DETAY KODU |                              | 255.06                      | ADI                   | Tarihi veya Sanat Değeri Olan Demirbaşlar Grubu |            |                  |                       |      |
| SIRA NO                     | TAŞINIR II. DÜZEY DETAY KODU | TAŞINIR II. DÜZEY DETAY ADI | GEÇEN YILDAN DEVREDEN | YIL İÇİNDE GİREN                                | TOPLAM     | YIL İÇİNDE ÇIKAN | GELECEK YILA DEVREDEN |      |
|                             |                              |                             | TUTARI                | TUTARI  | TUTARI     | TUTARI           | TUTARI                |      |
| 1                           | 255.06.04                    | Güzel Sanat Eserleri        | 3.000,04              | 0,00  | 3.000,04   | 0,00             | 3.000,04              |      |
| 2                           | 255.06.08                    | Mühür ve Mühür Baskıları    | 0,03                  | 0,00  | 0,03       | 0,00             | 0,03                  |      |
| 255.06 HESAP TOPLAMI:       |                              |                             | 3.000,07              | 0,00  | 3.000,07   | 0,00             | 3.000,07              |      |

Yukarıdaki miktar ve tutarlar Harcama Birimi Taşınır Mal Yönetim Hesabı Cetvellerinde gösterilen miktar ve tutarlarla uyumludur.

MERKEZDEKİ TAŞINIR KONSOLİDE GÖREVLİSİ

Adı Soyadı CEMAL KOÇMAN

İmza:

Tarih 03/03/2023 12.49.34

## İDARE TAŞINIR MAL YÖNETİMİ AYRINTILI HESAP CETVELİ

| KAMU İDARESİNİN KODU        |                              | 423                                 | ADI                   | Karadeniz Teknik Üniversitesi |              |                  | YIL                   | 2022 |
|-----------------------------|------------------------------|-------------------------------------|-----------------------|-------------------------------|--------------|------------------|-----------------------|------|
| TAŞINIR I. DÜZEY DETAY KODU |                              | 255.07                              | ADI                   | Kütüphane Demirbaşları Grubu  |              |                  |                       |      |
| SIRA NO                     | TAŞINIR II. DÜZEY DETAY KODU | TAŞINIR II. DÜZEY DETAY ADI         | GEÇEN YILDAN DEVREDEN | YIL İÇİNDE GİREN              | TOPLAM       | YIL İÇİNDE ÇIKAN | GELECEK YILA DEVREDEN |      |
|                             |                              |                                     | TUTARI                | TUTARI                        | TUTARI       | TUTARI           | TUTARI                |      |
| 1                           | 255.07.01                    | Kütüphane Mobilyaları               | 91.113,42             | 26.657,08                     | 117.770,50   | 28.537,08        | 89.233,42             |      |
| 2                           | 255.07.02                    | Basılı Yayınlar                     | 0,00                  | 0,00                          | 0,00         | 0,00             | 0,00                  |      |
| 3                           | 255.07.02                    | Basılı Yayınlar (Demirbaş)          | 4.461.495,58          | 240.459,34                    | 4.701.954,92 | 0,00             | 4.701.954,92          |      |
| 4                           | 255.07.03                    | Görsel ve İşitsel Kaynaklar         | 20.630,77             | 0,00                          | 20.630,77    | 184,00           | 20.446,77             |      |
| 255.07 HESAP TOPLAMI:       |                              |                                     | 4.573.239,77          | 267.116,42                    | 4.840.356,19 | 28.721,08        | 4.811.635,11          |      |
| TAŞINIR I. DÜZEY DETAY KODU |                              | 255.08                              | ADI                   | Eğitim Demirbaşları Grubu     |              |                  |                       |      |
| SIRA NO                     | TAŞINIR II. DÜZEY DETAY KODU | TAŞINIR II. DÜZEY DETAY ADI         | GEÇEN YILDAN DEVREDEN | YIL İÇİNDE GİREN              | TOPLAM       | YIL İÇİNDE ÇIKAN | GELECEK YILA DEVREDEN |      |
|                             |                              |                                     | TUTARI                | TUTARI                        | TUTARI       | TUTARI           | TUTARI                |      |
| 1                           | 255.08.01                    | Eğitim Mobilyaları ve Donanımları   | 1.868.664,05          | 6.154,00                      | 1.874.818,05 | 12.829,84        | 1.861.988,21          |      |
| 2                           | 255.08.02                    | Öğrenmeyi Kolaylaştırıcı Ekipmanlar | 8.101.184,96          | 15.600,00                     | 8.116.784,96 | 770,00           | 8.116.014,96          |      |
| 3                           | 255.08.04                    | Okul Bahçesi ve Oyun Demirbaşları   | 1.250,00              | 0,00                          | 1.250,00     | 0,00             | 1.250,00              |      |
| 255.08 HESAP TOPLAMI:       |                              |                                     | 9.971.099,02          | 21.754,00                     | 9.992.853,02 | 13.599,84        | 9.979.253,18          |      |

Yukarıdaki miktar ve tutarlar Harcama Birimi Taşınır Mal Yönetim Hesabı Cetvellerinde gösterilen miktar ve tutarlarla uyumludur.

MERKEZDEKİ TAŞINIR KONSOLİDE GÖREVLİSİ

Adı Soyadı: CEMAL KOCUMAN

İmza:

Tarih: 03/03/2023 12.49.34

## İDARE TAŞINIR MAL YÖNETİMİ AYRINTILI HESAP CETVELİ

| KAMU İDARESİNİN KODU        |                              | 423  | ADI                   | Karadeniz Teknik Üniversitesi                        | YIL          | 2022             |                       |
|-----------------------------|------------------------------|--|-----------------------|--|--------------|------------------|-----------------------|
| TAŞINIR I. DÜZEY DETAY KODU |                              | 255.09   | ADI                   | Spor Amaçlı Kullanılan Demirbaşlar Grubu             |              |                  |                       |
| SIRA NO                     | TAŞINIR II. DÜZEY DETAY KODU | TAŞINIR II. DÜZEY DETAY ADI                    | GEÇEN YILDAN DEVREDEN | YIL İÇİNDE GİREN                                     | TOPLAM       | YIL İÇİNDE ÇIKAN | GELECEK YILA DEVREDEN |
|                             |                              |  | TUTARI                | TUTARI   | TUTARI       | TUTARI           | TUTARI                |
| 1                           | 255.09.01                    | Doğa Sporlarında Kullanılan Demirbaşlar        | 142.518,32            | 0,00   | 142.518,32   | 3.011,38         | 139.506,94            |
| 2                           | 255.09.02                    | Salon Sporlarında Kullanılan Demirbaşlar       | 115.070,74            | 39.110,14  | 154.180,88   | 21.259,89        | 132.920,99            |
| 3                           | 255.09.03                    | Saha Sporlarında Kullanılan Demirbaşlar        | 32.047,98             | 0,00   | 32.047,98    | 0,00             | 32.047,98             |
| 4                           | 255.09.99                    | Diğer Spor Amaçlı Kullanılan Demirbaşlar       | 51.139,57             | 0,00   | 51.139,57    | 0,00             | 51.139,57             |
| 255.09 HESAP TOPLAMI:       |                              |  | 340.776,61            | 39.110,14  | 379.886,75   | 24.271,27        | 355.615,48            |
| TAŞINIR I. DÜZEY DETAY KODU |                              | 255.10   | ADI                   | Güvenlik, Kontrol ve Tedbir Amaçlı Demirbaşlar Grubu |              |                  |                       |
| SIRA NO                     | TAŞINIR II. DÜZEY DETAY KODU | TAŞINIR II. DÜZEY DETAY ADI                    | GEÇEN YILDAN DEVREDEN | YIL İÇİNDE GİREN                                     | TOPLAM       | YIL İÇİNDE ÇIKAN | GELECEK YILA DEVREDEN |
|                             |                              |  | TUTARI                | TUTARI   | TUTARI       | TUTARI           | TUTARI                |
| 1                           | 255.10.01                    | Güvenlik ve Korunma Amaçlı Araçlar             | 2.001,56              | 0,00   | 2.001,56     | 0,00             | 2.001,56              |
| 2                           | 255.10.02                    | Kontrol ve Güvenlik Sistemleri                 | 3.599.318,63          | 166.770,58   | 3.766.089,21 | 5.142,44         | 3.760.946,77          |
| 3                           | 255.10.03                    | Yangın Söndürme ve Tedbir Cihaz ve Araçları    | 269.340,61            | 48.069,10  | 317.409,71   | 9.583,28         | 307.826,43            |
| 255.10 HESAP TOPLAMI:       |                              |  | 3.870.660,81          | 214.839,68   | 4.085.500,49 | 14.725,72        | 4.070.774,77          |
| TAŞINIR I. DÜZEY DETAY KODU |                              | 255.11   | ADI                   | Demirbaş Niteliğindeki Süs Eşyaları                  |              |                  |                       |
| SIRA NO                     | TAŞINIR II. DÜZEY DETAY KODU | TAŞINIR II. DÜZEY DETAY ADI                    | GEÇEN YILDAN DEVREDEN | YIL İÇİNDE GİREN                                     | TOPLAM       | YIL İÇİNDE ÇIKAN | GELECEK YILA DEVREDEN |
|                             |                              |  | TUTARI                | TUTARI   | TUTARI       | TUTARI           | TUTARI                |
| 1                           | 255.11.02                    | Duvarda Sergilenen Süs Eşyaları                | 25.292,40             | 0,00   | 25.292,40    | 0,00             | 25.292,40             |
| 2                           | 255.11.03                    | Masa, Sehpa ve Zeminde Sergilenen Süs Eşyaları | 889,72                | 0,00   | 889,72       | 0,00             | 889,72                |
| 255.11 HESAP TOPLAMI:       |                              |  | 26.182,12             | 0,00   | 26.182,12    | 0,00             | 26.182,12             |

Yukarıdaki miktar ve tutarlar Harcama Birimi Taşınır Mal Yönetim Hesabı Cetvellerinde gösterilen miktar ve tutarlarla uyumludur.

## MERKEZDEKİ TAŞINIR KONSOLİDE GÖREVLİSİ

Adı Soyadı: CEMAL KOÇHAN  
 İmza:  
 Tarih: 03/03/2023 12.49.34

## İDARE TAŞINIR MAL YÖNETİMİ AYRINTILI HESAP CETVELİ

| KAMU İDARESİNİN KODU        |                              | 423  | ADI                   | Karadeniz Teknik Üniversitesi                          |                |                  | YIL                   | 2022 |
|-----------------------------|------------------------------|--|-----------------------|--|----------------|------------------|-----------------------|------|
| TAŞINIR I. DÜZEY DETAY KODU |                              | 255.12   | ADI                   | Kullanımda Olan Demirbaş Niteliğindeki Değerli Eşyalar |                |                  |                       |      |
| SIRA NO                     | TAŞINIR II. DÜZEY DETAY KODU | TAŞINIR II. DÜZEY DETAY ADI                    | GEÇEN YILDAN DEVREDEN | YIL İÇİNDE GİREN                                       | TOPLAM         | YIL İÇİNDE ÇIKAN | GELECEK YILA DEVREDEN |      |
|                             |                              |  | TUTARI                | TUTARI   | TUTARI         | TUTARI           | TUTARI                |      |
| 1                           | 255.12.01                    | Yemek, Servis ve Çatal-Bıçak Takımları         | 16.591,01             | 0,00   | 16.591,01      | 0,00             | 16.591,01             |      |
| 2                           | 255.12.02                    | Büro Malzemeleri                               | 24.453,00             | 0,00   | 24.453,00      | 0,00             | 24.453,00             |      |
| 255.12 HESAP TOPLAMI:       |                              |  | 41.044,01             | 0,00   | 41.044,01      | 0,00             | 41.044,01             |      |
| TAŞINIR I. DÜZEY DETAY KODU |                              | 255.99   | ADI                   | Diğer Demirbaşlar Grubu                                |                |                  |                       |      |
| SIRA NO                     | TAŞINIR II. DÜZEY DETAY KODU | TAŞINIR II. DÜZEY DETAY ADI                    | GEÇEN YILDAN DEVREDEN | YIL İÇİNDE GİREN                                       | TOPLAM         | YIL İÇİNDE ÇIKAN | GELECEK YILA DEVREDEN |      |
|                             |                              |  | TUTARI                | TUTARI   | TUTARI         | TUTARI           | TUTARI                |      |
| 1                           | 255.99.01                    | Seyyar Kulübe, Kabin, Büfe, Sandık ve Kafesler | 47.641,60             | 0,00   | 47.641,60      | 0,00             | 47.641,60             |      |
| 2                           | 255.99.01                    | Seyyar Kulübe, Kabin, Büfe ve Kafesler         | 186.446,60            | 0,00   | 186.446,60     | 0,00             | 186.446,60            |      |
| 3                           | 255.99.02                    | Seyyar Tanklar ve Tüpler                       | 57.497,29             | 0,00   | 57.497,29      | 0,00             | 57.497,29             |      |
| 4                           | 255.99.03                    | Sergileme ve Tanıtım Amaçlı Taşınırlar         | 39.449,75             | 0,00   | 39.449,75      | 0,00             | 39.449,75             |      |
| 255.99 HESAP TOPLAMI:       |                              |  | 331.035,24            | 0,00   | 331.035,24     | 0,00             | 331.035,24            |      |
| İDARE TOPLAMI:              |                              |  | 316.368.443,90        | 72.799.205,46  | 389.167.649,36 | 29.528.997,45    | 359.638.651,90        |      |

Yukarıdaki miktar ve tutarlar Harcama Birimi Taşınır Mal Yönetim Hesabı Cetvellerinde gösterilen miktar ve tutarlarla uyumludur.

MERKEZDEKİ TAŞINIR KONSOLİDE GÖREVLİSİ

Adı Soyadı: CEMAL KOÇMAN

İmza:

Tarih: 03/03/2023 12.49.34

## İDARE TAŞINIR MAL YÖNETİM HESABI İÇMAL CETVELİ

| KAMU İDARESİNİN KODU |                             | 423   | ADI                   | Karadeniz Teknik Üniversitesi |               |                  | YIL                   | 2022 |
|----------------------|-----------------------------|---|-----------------------|-------------------------------|---------------|------------------|-----------------------|------|
| TAŞINIR HESAP KODU   |                             | 150   | ADI                   | İlk Madde ve Malzemeler       |               |                  |                       |      |
| SIRA NO.             | TAŞINIR I. DÜZEY DETAY KODU | TAŞINIR I. DÜZEY DETAY ADI                        | GEÇEN YILDAN DEVREDEN | YIL İÇİNDE GİREN              | TOPLAM        | YIL İÇİNDE ÇIKAN | GELECEK YILA DEVREDEN |      |
|                      |                             |   | TUTARI                | TUTARI                        | TUTARI        | TUTARI           | TUTARI                |      |
| 1                    | 150.01                      | Kırtasiye Malzemeleri Grubu                       | 260.210,53            | 1.003.229,60                  | 1.263.440,13  | 793.102,38       | 470.337,75            |      |
| 2                    | 150.02                      | Beslenme/Gıda Amaçlı ve Mutfakta Kullanılan       | 200,60                | 7.353,20                      | 7.553,80      | 200,60           | 7.353,20              |      |
| 3                    | 150.03                      | Tıbbi ve Laboratuvar Sarf Malzemeleri Grubu       | 506.441,35            | 806.252,52                    | 1.312.693,87  | 317.691,67       | 995.002,21            |      |
| 4                    | 150.04                      | Yakıtlar, Yakıt Katkıları ve Katkı Yağlar Grubu   | 202.852,05            | 1.765.004,81                  | 1.967.856,85  | 1.952.269,85     | 15.587,00             |      |
| 5                    | 150.05                      | Temizleme Ekipmanları Grubu                       | 172.095,97            | 364.476,99                    | 536.572,96    | 340.738,10       | 195.834,86            |      |
| 6                    | 150.06                      | Giyecek, Mefruşat ve Tuhafiyeye Malzemeleri Grubu | 669,76                | 434.824,52                    | 435.494,29    | 435.494,29       | 0,00                  |      |
| 7                    | 150.07                      | Yiyecek Grubu                                     | 0,00                  | 218,16                        | 218,16        | 0,00             | 218,16                |      |
| 8                    | 150.08                      | İçecek Grubu                                      | 0,00                  | 0,00                          | 0,00          | 0,00             | 0,00                  |      |
| 9                    | 150.09                      | Canlı Hayvanlar Grubu                             | 0,00                  | 0,00                          | 0,00          | 0,00             | 0,00                  |      |
| 10                   | 150.10                      | Zirai Maddeler Grubu                              | 0,00                  | 64.626,20                     | 64.626,20     | 64.626,20        | 0,00                  |      |
| 11                   | 150.11                      | Yem Grubu   | 0,00                  | 0,00                          | 0,00          | 0,00             | 0,00                  |      |
| 12                   | 150.12                      | Bakım Onarım ve Üretim Malzemeleri Grubu          | 70.035,47             | 4.412.458,74                  | 4.482.494,21  | 4.443.072,73     | 39.421,47             |      |
| 13                   | 150.13                      | Yedek Parçalar Grubu                              | 14.421,37             | 355.517,80                    | 369.939,17    | 355.442,42       | 14.496,75             |      |
| 14                   | 150.14                      | Nakil Vasıtaları Lastikleri Grubu                 | 0,00                  | 110.330,00                    | 110.330,00    | 110.330,00       | 0,00                  |      |
| 15                   | 150.15                      | Değişim, Bağış ve Satış Amaçlı Yayınlar Grubu     | 51.924,58             | 82.431,18                     | 134.355,76    | 134.355,76       | 0,00                  |      |
| 16                   | 150.16                      | Spor Malzemeleri Grubu                            | 0,00                  | 45.694,84                     | 45.694,84     | 45.694,84        | 0,00                  |      |
| 17                   | 150.17                      | Basıncılı Ekipmanlar                              | 0,00                  | 0,00                          | 0,00          | 0,00             | 0,00                  |      |
| 18                   | 150.99                      | Diğer Tüketim Amaçlı Malzemeler                   | 292.854,99            | 6.957.298,72                  | 7.250.153,70  | 7.247.949,38     | 2.204,32              |      |
| 150 HESAP TOPLAMI:   |                             |   | 1.571.706,67          | 16.409.717,27                 | 17.981.423,93 | 16.240.968,21    | 1.740.455,72          |      |

## İDARE TAŞINIR MAL YÖNETİM HESABI İÇMAL CETVELİ

| KAMU İDARESİNİN KODU |                             | 423                        | ADI                   | Karadeniz Teknik Üniversitesi |                |                  | YIL                   | 2022 |
|----------------------|-----------------------------|----------------------------|-----------------------|-------------------------------|----------------|------------------|-----------------------|------|
| TAŞINIR HESAP KODU   |                             | 253                        | ADI                   | Tesis, Makine ve Cihazlar     |                |                  |                       |      |
| SIRA NO              | TAŞINIR I. DÜZEY DETAY KODU | TAŞINIR I. DÜZEY DETAY ADI | GEÇEN YILDAN DEVREDEN | YIL İÇİNDE GİREN              | TOPLAM         | YIL İÇİNDE ÇIKAN | GELECEK YILA DEVREDEN |      |
|                      |                             |                            | TUTARI                | TUTARI                        | TUTARI         | TUTARI           | TUTARI                |      |
| 1                    | 253.01                      | Tesisler Grubu             | 753.433,45            | 0,00                          | 753.433,45     | 0,00             | 753.433,45            |      |
| 2                    | 253.02                      | Makineler ve Aletler Grubu | 9.867.803,56          | 724.072,00                    | 10.591.875,56  | 70.031,97        | 10.521.843,59         |      |
| 3                    | 253.03                      | Cihazlar ve Aletler Grubu  | 193.479.277,75        | 36.959.477,90                 | 230.438.755,65 | 3.918.059,17     | 226.520.696,48        |      |
| 253 HESAP TOPLAMI:   |                             |                            | 204.100.514,76        | 37.683.549,90                 | 241.784.064,66 | 3.988.091,14     | 237.795.973,52        |      |





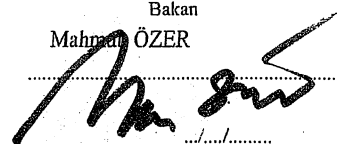
## İDARE TAŞINIR MAL YÖNETİM HESABI İÇMAL CETVELİ

| KAMU İDARESİNİN KODU |                             | 423                         | ADI                   | Karadeniz Teknik Üniversitesi |              |                  | YIL                   | 2022 |
|----------------------|-----------------------------|-----------------------------|-----------------------|-------------------------------|--------------|------------------|-----------------------|------|
| TAŞINIR HESAP KODU   |                             | 254                         | ADI                   | Taşıtlar Grubu                |              |                  |                       |      |
| SIRA NO              | TAŞINIR I. DÜZEY DETAY KODU | TAŞINIR I. DÜZEY DETAY ADI  | GEÇEN YILDAN DEVREDEN | YIL İÇİNDE GİREN              | TOPLAM       | YIL İÇİNDE ÇIKAN | GELECEK YILA DEVREDEN |      |
|                      |                             |                             | TUTARI                | TUTARI                        | TUTARI       | TUTARI           | TUTARI                |      |
| 1                    | 254.01                      | Karayolu Taşıtları Grubu    | 3.029.415,29          | 118.245,18                    | 3.147.660,47 | 120.726,93       | 3.026.933,54          |      |
| 2                    | 254.02                      | Su ve Deniz Taşıtları Grubu | 10.502,39             | 0,00                          | 10.502,39    | 0,00             | 10.502,39             |      |
| 254 HESAP TOPLAMI:   |                             |                             | 3.039.917,68          | 118.245,18                    | 3.158.162,86 | 120.726,93       | 3.037.435,93          |      |

## İDARE TAŞINIR MAL YÖNETİM HESABI İCMAL CETVELİ

| KAMU İDARESİNİN KODU |                             | 423   | ADI                   | Karadeniz Teknik Üniversitesi |                |                  | YIL                   | 2022 |
|----------------------|-----------------------------|---|-----------------------|-------------------------------|----------------|------------------|-----------------------|------|
| TAŞINIR HESAP KODU   |                             | 255   | ADI                   | Demirbaşlar Grubu             |                |                  |                       |      |
| SIRA NO              | TAŞINIR I. DÜZEY DETAY KODU | TAŞINIR I. DÜZEY DETAY ADI                      | GEÇEN YILDAN DEVREDEN | YIL İÇİNDE GİREN              | TOPLAM         | YIL İÇİNDE ÇIKAN | GELECEK YILA DEVREDEN |      |
|                      |                             |   | TUTARI                | TUTARI                        | TUTARI         | TUTARI           | TUTARI                |      |
| 1                    | 255.01                      | Döşeme ve Mefruşat Grubu                        | 11.184.800,10         | 507.489,83                    | 11.692.289,93  | 254.567,48       | 11.437.722,45         |      |
| 2                    | 255.02                      | Büro Makineleri Grubu                           | 55.259.193,28         | 15.668.355,73                 | 70.927.549,01  | 7.696.410,21     | 63.231.138,80         |      |
| 3                    | 255.03                      | Mobilyalar Grubu                                | 21.887.824,52         | 1.864.770,40                  | 23.752.594,92  | 1.146.332,32     | 22.606.262,60         |      |
| 4                    | 255.04                      | Beslenme/Gıda ve Mutfak Demirbaşları Grubu      | 134.999,25            | 4.256,91                      | 139.256,16     | 583,24           | 138.672,92            |      |
| 5                    | 255.05                      | Canlı Demirbaşlar Grubu                         | 32.450,00             | 0,00                          | 32.450,00      | 0,00             | 32.450,00             |      |
| 6                    | 255.06                      | Tarihi veya Sanat Değeri Olan Demirbaşlar Grubu | 3.000,07              | 0,00                          | 3.000,07       | 0,00             | 3.000,07              |      |
| 7                    | 255.07                      | Kütüphane Demirbaşları Grubu                    | 4.573.239,77          | 267.116,42                    | 4.840.356,19   | 28.721,08        | 4.811.635,11          |      |
| 8                    | 255.08                      | Eğitim Demirbaşları Grubu                       | 9.971.099,02          | 21.754,00                     | 9.992.853,02   | 13.599,84        | 9.979.253,18          |      |
| 9                    | 255.09                      | Spor Amaçlı Kullanılan Demirbaşlar Grubu        | 340.776,61            | 39.110,14                     | 379.886,75     | 24.271,27        | 355.615,48            |      |
| 10                   | 255.10                      | Güvenlik, Kontrol ve Tedbir Amaçlı Demirbaşlar  | 3.870.660,81          | 214.839,68                    | 4.085.500,49   | 14.725,72        | 4.070.774,77          |      |
| 11                   | 255.11                      | Demirbaş Niteliğindeki Süs Eşyaları             | 26.182,12             | 0,00                          | 26.182,12      | 0,00             | 26.182,12             |      |
| 12                   | 255.12                      | Kullanımda Olan Demirbaş Niteliğindeki Değerli  | 41.044,01             | 0,00                          | 41.044,01      | 0,00             | 41.044,01             |      |
| 13                   | 255.99                      | Diğer Demirbaşlar Grubu                         | 331.035,24            | 0,00                          | 331.035,24     | 0,00             | 331.035,24            |      |
| 255 HESAP TOPLAMI:   |                             |   | 107.656.304,79        | 18.587.693,12                 | 126.243.997,91 | 9.179.211,17     | 117.064.786,74        |      |

|                |                |               |                |               |                |
|----------------|----------------|---------------|----------------|---------------|----------------|
| İDARE TOPLAMI: | 316.368.443,90 | 72.799.205,46 | 389.167.649,36 | 29.528.997,45 | 359.638.651,90 |
|----------------|----------------|---------------|----------------|---------------|----------------|

|  |  |   |
|--|--|---|
| Merkezdeki Taşınır Konsolide Görevlisi<br>Adı Soyadı : CEMAL KOCHAN<br>İmza-<br>Mühür: <br>Tarih: 03/03/2023 14.21.19 | Kamu İdaresi Üst Yöneticisi<br>Prof.Dr. Hamdullah ÇUVALCI<br>Adı Soyadı :<br>İmza-<br>Mühür: <br>Tarih: | Bakan<br>Mahmut ÖZER<br>Adı Soyadı :<br>İmza-<br>Mühür: <br>Tarih: |
| 03/03/2023 14.21.19  | 70   |   |