KARADENİZ TEKNİK ÜNİVERSİTESİ
Diş Hekimliği Fakültesi
DHF

KTÜ Diş Hekimliği Fakültesi Mezunlarının İstihdam ve Mesleki Durumlarının Değerlendirilmesi Raporu

2026 Yılı

1. Amaç ve Kapsam

Bu rapor, KTÜ Diş Hekimliği Fakültesi mezunlarının mezuniyet sonrası istihdam durumlarının, çalışma alanlarının ve mezunların mezuniyet sonrası istihdam durumlarının, çalışma alanlarının ve mesleki durumlarının değerlendirilmesi amacıyla hazırlanmıştır. İŞKUR DABİS (Danışma ve İzleme Sistemi) verilerine dayalı olarak hazırlanan raporda; mezunların istihdam oranları, kamu ve akademik alanda çalışma durumları, ilk işteki ücret dağılımları ve mezuniyet sonrası girişimcilik faaliyetleri ele alınmıştır. Elde edilen veriler Türkiye geneli göstergelerle karşılaştırılarak Fakültemiz mezunlarının mevcut durumu değerlendirilmiş; güçlü yönlerin belirlenmesi ve geliştirmeye açık alanların tespit edilmesi hedeflenmiştir. Rapor sonuçlarının, Fakültemizin stratejik planlama, eğitim-öğretim süreçlerinin iyileştirilmesi, mezunlarla ilişkilerin güçlendirilmesi ve kalite güvencesi çalışmalarına katkı sağlaması amaçlanmaktadır.

2. Özet

Gösterge	KTÜ oranı	Türkiye ort.	Fark	KTÜ sırası
İstihdam Oranı	%90,1	%88,0	+2,1 puan	11/47
Kamuda Çalışma Oranı	%59,7	%49,0	+10,7 puan	11/48
Akademide Çalışma Oranı	%22,9	%22,0	+0,9 puan	21/48
Yeni işletme Kurma oranı	%39,40	%40,30	-0,90 puan	19/48

DABİS 2026 verileri kapsamında yapılan değerlendirmede, Fakültemiz mezunlarının istihdam oranının %90,1 olduğu ve bu oranın Türkiye genelindeki %88,0 seviyesinin 2,1 yüzde puan üzerinde gerçekleştiği görülmektedir. Kamuda çalışma oranı %59,7 ile Türkiye genelindeki %49,0 oranını 10,7 yüzde puan aşmaktadır. Akademide çalışma oranı ise %22,9 olup Türkiye genelindeki %22,0 oranının 0,9 yüzde puan üzerindedir. Bu üç gösterge, mezunların istihdam edilme ve farklı çalışma alanlarında yer alma durumları bakımından Fakültemizin Türkiye geneline kıyasla olumlu bir görünüm sergilediğine işaret etmektedir.

Üniversiteler arası sıralamada Fakültemiz mezunlarının istihdam oranında 47 üniversite arasında 11'inci, kamuda çalışma oranında 48 üniversite arasında 11'inci, akademide çalışma oranında ise 48 üniversite arasında 21'inci sırada yer almaktadır. Bu sıralamalar, özellikle genel istihdam ve kamu istihdamı göstergelerinin Fakültemiz açısından güçlü alanlar olduğunu; akademide çalışma göstergesinin ise geliştirilmesi ve izlenmesi gereken alanlardan biri olarak ele alınabileceğini göstermektedir.

Mezuniyet öncesindeki son 6 ay ile mezuniyet sonrasındaki ilk 2 yıllık dönemde yeni işletme kurma oranı KTÜ mezunlarında %39,40, Türkiye genelinde %40,30 olarak bildirilmiştir. Fakültemiz mezun oranı Türkiye genelinin 0,90 yüzde puan altında olmakla birlikte iki değer birbirine yakındır. Bu gösterge, mezunların yalnızca ücretli istihdam durumlarının değil, kendi işletmelerini kurma yönündeki girişimcilik faaliyetlerinin de mezun izleme çalışmalarında dikkate alınması gerektiğini ortaya koymaktadır.

Genel olarak bulgular; mezun istihdamının, kamu ve akademi alanlarındaki çalışma durumlarının ve girişimcilik faaliyetlerinin birlikte izlenmesinin önemini ortaya koymaktadır. Sonuçların eğitim-öğretim süreçlerinin değerlendirilmesinde, mezunlarla ilişkilerin güçlendirilmesinde ve iyileştirme çalışmalarının planlanmasında kullanılması önerilmektedir. İlk işteki ücret dağılımına ilişkin veriler de değerlendirmeye dâhil edilerek mezunların istihdam durumları ve ekonomik koşullarına ilişkin analiz desteklenmiştir.

3. Gösterge Bazında Değerlendirme

3.1 İstihdam Oranı

Fakültemiz istihdam oranı %90,1 Türkiye ortalaması ise %88,0'dir. Fakültemiz Türkiye ortalamasının 2,1 yüzde puan üzerindedir ve 47 üniversite arasında 11'inci sırada yer almaktadır.

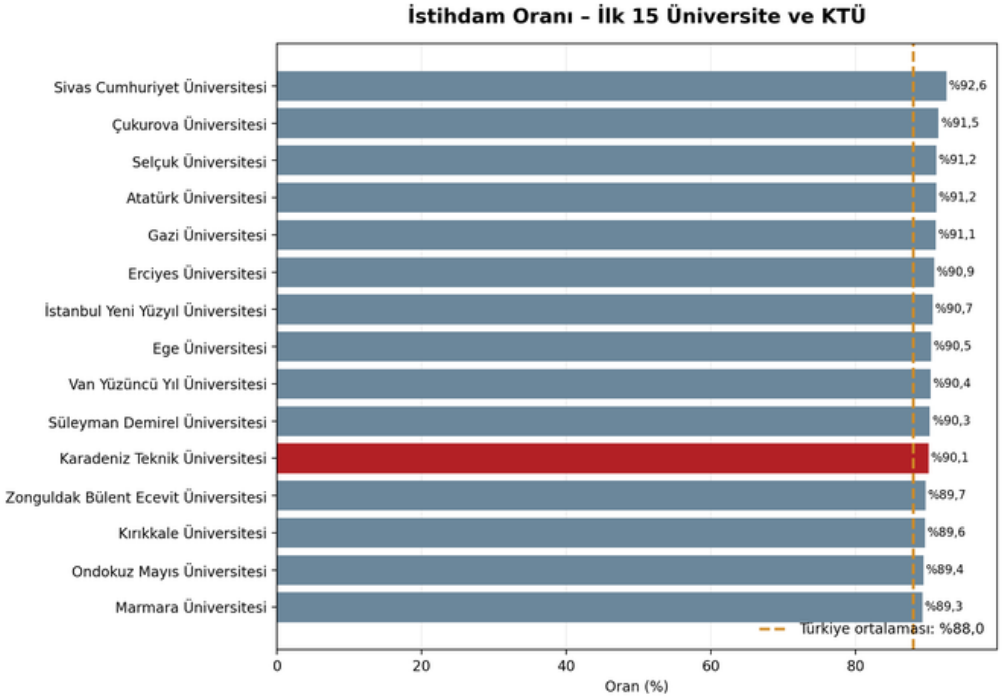

Şekil 1. İstihdam Oranı bakımından ilk 15 üniversite ve KTÜ karşılaştırması.

Değerlendirme: İstihdam oranının Türkiye ortalamasının üzerinde olması ve Fakültemiz sıralamada 11'inci konumda bulunması, mezunların iş gücü piyasasına katılımı bakımından olumlu bir görünüm sunmaktadır. Bu göstergenin izlenmesinde mezunlarla iletişimin sürdürülmesi, mezun izleme çalışmalarının düzenli yürütülmesi ve istihdam verilerinin dönemler itibarıyla karşılaştırılması önem taşımaktadır.

3.2 Kamuda Çalışma Oranı

Fakültemiz Kamuda çalışma Oranı %59,7 Türkiye ortalaması ise %49,0'dır. Fakültemiz Türkiye ortalamasının 10,7 yüzde puan üzerindedir ve 48 üniversite arasında 11'inci sırada yer almaktadır.

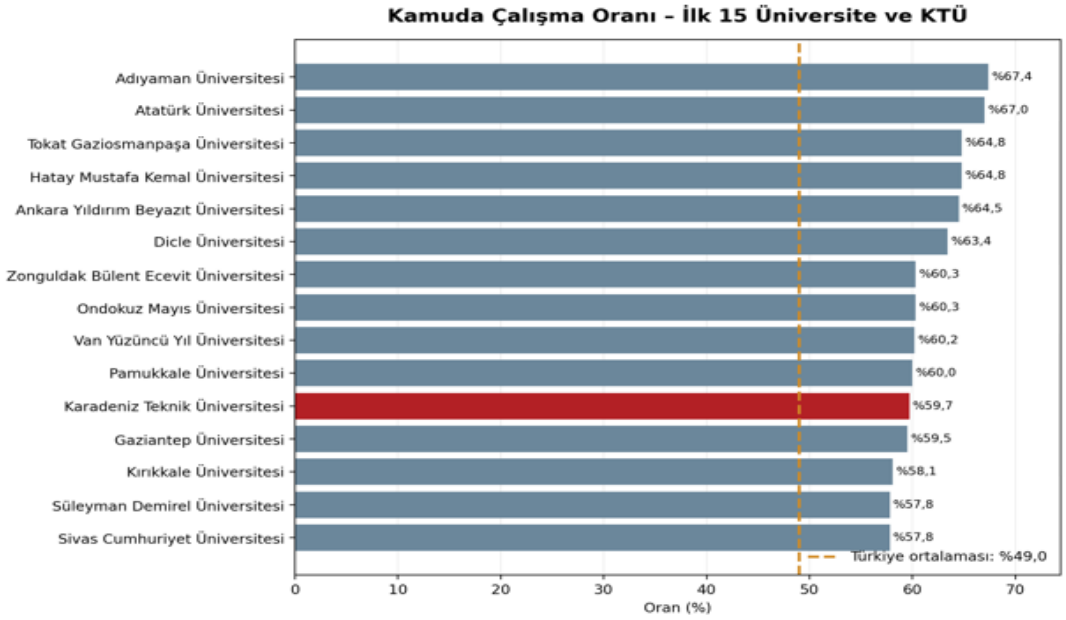

Şekil 2. Kamuda Çalışma Oranı bakımından ilk 15 üniversite ve KTÜ karşılaştırması.

Değerlendirme: Kamuda çalışma oranının Türkiye ortalamasının 10,7 yüzde puan üzerinde olması ve Fakültemizin 48 üniversite arasında 11'inci sırada yer alması, mezunlarımızın kamu sektöründe istihdam edilme durumunun Türkiye geneline kıyasla olumlu olduğunu göstermektedir. Bu göstergenin sürdürülebilirliğinin sağlanması amacıyla mezunların kamu istihdamına ilişkin durumlarının düzenli olarak izlenmesi önem taşımaktadır.

3.3 Akademide Çalışma Oranı

Fakültemiz mezunlarının akademide Çalışma Oranı %22,9 Türkiye ortalaması ise %22,0'dir. Fakültemiz, Türkiye ortalamasının 0,9 yüzde puan üzerindedir ve 48 üniversite arasında 21'inci sırada yer almaktadır.

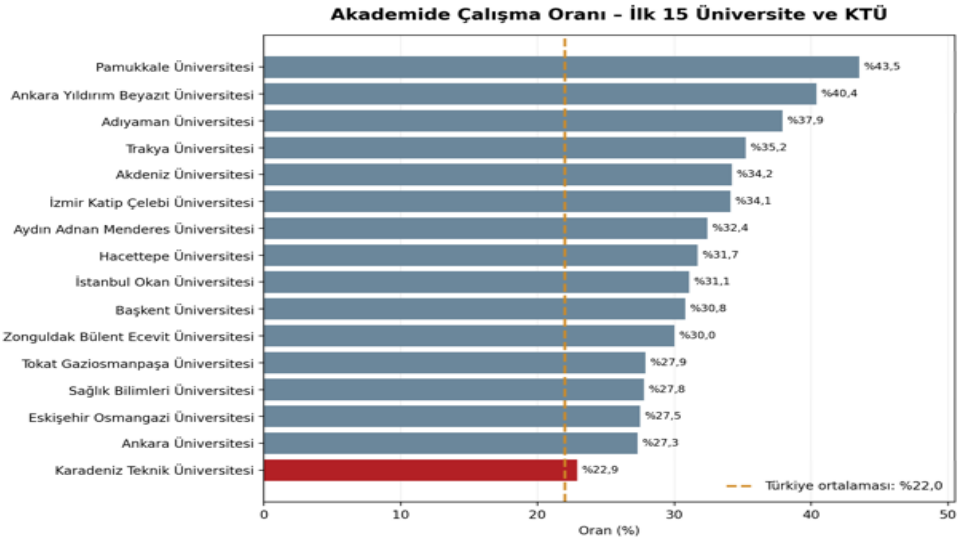

Şekil 3. Akademide Çalışma Oranı bakımından ilk 15 üniversite ve KTÜ karşılaştırması.

Değerlendirme: Akademide çalışma oranı Türkiye ortalamasının 0,9 yüzde puan üzerindedir. Fakültemiz mezunlarının 21'inci sırada yer alması, göstergenin olumlu olmakla birlikte diğer iki göstergeye kıyasla sıralamada daha geride bulunduğunu ortaya koymaktadır. Akademik kariyer olanaklarının tanıtılması, lisansüstü eğitime yönlendirme ve araştırma faaliyetlerine öğrenci katılımının desteklenmesi, bu alanın gelişimini destekleyebilecek çalışmalar olarak değerlendirilebilir.

3.4 Yeni İşletme Kurma Oranı

DABİS 2026 verileri kapsamında, mezuniyet öncesindeki son 6 ay ile mezuniyet sonrasındaki ilk 2 yıl içerisinde yeni işletme kurma oranı Türkiye genelinde %40,30, Fakültemiz mezunlarında %39,40 olarak bildirilmiştir. Fakültemiz oranı Türkiye genelinin 0,90 yüzde puan altındadır.

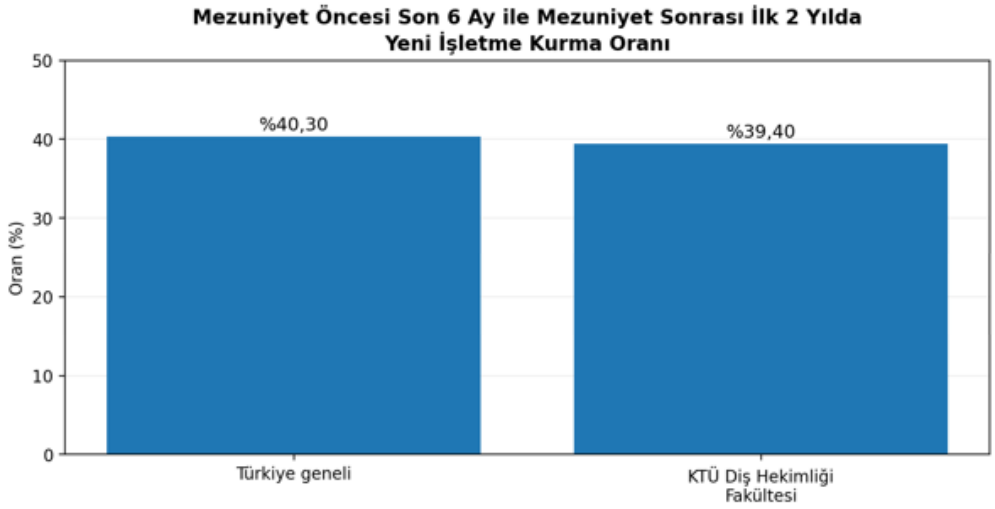

Şekil 4. Yeni işletme kurma oranlarının Türkiye geneli ve KTÜ karşılaştırması.

Değerlendirme: KTÜ mezunlarının yeni işletme kurma oranı Türkiye geneline yakın olmakla birlikte 0,90 yüzde puan daha düşüktür. Bu gösterge, mezunların girişimcilik eğilimlerinin izlenmesi ve mezunlara yönelik mesleki girişimcilik, muayenehane/işletme yönetimi ve finansal okuryazarlık konularındaki bilgilendirme faaliyetlerinin geliştirilmesi açısından dikkate alınabilir.

3.5 İlk İşteki Ücret Dağılımı

DABİS 2026 verilerinde ilk işte elde edilen ücretler, Türkiye geneli diş hekimliği mezunları ile Fakültemiz mezunları için beş ücret aralığında karşılaştırmalı olarak sunulmuştur. Grafik, Fakültemiz mezunlarının dağılımında 84.227–112.302 TL aralığının en yüksek paya sahip olduğunu; Türkiye geneli dağılımında da bu aralığın önemli bir pay oluşturmakla birlikte 28.075,50–56.151 TL aralığının KTÜ'ye kıyasla daha yüksek temsil edildiğini göstermektedir.

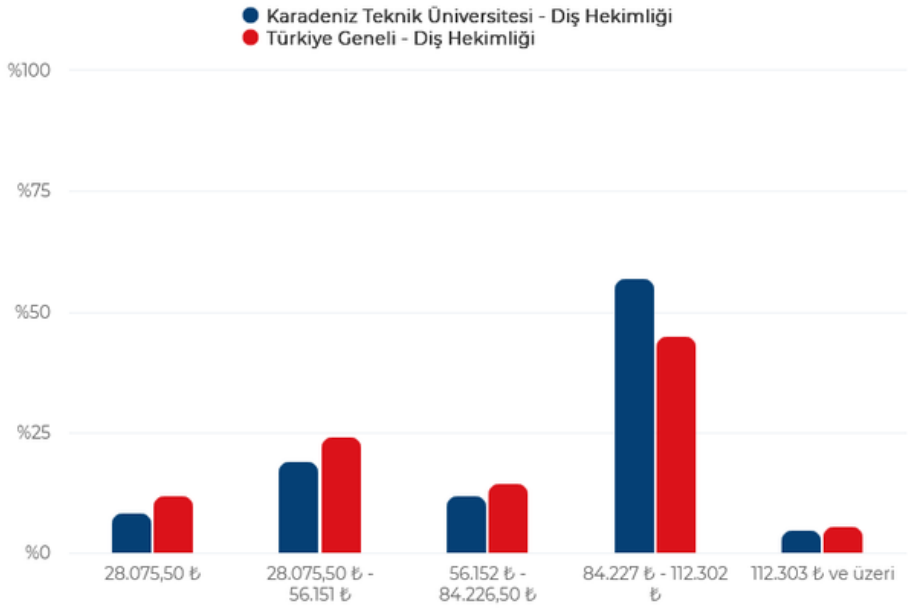

Şekil 5. İlk işteki ücret dağılımının KTÜ ve Türkiye geneli karşılaştırması.

Değerlendirme: Grafik, Fakültemiz mezunlarının ilk iş ücretlerinde 84.227–112.302 TL aralığında yoğunlaşma olduğunu, Türkiye geneli mezunlarda ise ücret aralıklarının daha dengeli dağıldığını ve 28.075,50–56.151 TL aralığının daha belirgin olduğunu düşündürmektedir. En yüksek ücret aralığı olan 112.303 TL ve üzerindeki grupta her iki dağılımın payı da görece düşüktür. Ücret dağılımı, mezunların istihdam niteliğini değerlendirmede tamamlayıcı bir gösterge olarak izlenmelidir. Grafik üzerinde oran etiketleri bulunmadığından bu değerlendirme görsel dağılım üzerinden nitel olarak yapılmış; kesin yüzde değerleri rapora aktarılmamıştır.

4 Genel Değerlendirme

DABİS 2026 verileri kapsamında gerçekleştirilen değerlendirmede, Fakültemiz mezunlarının istihdam durumlarının Türkiye geneliyle karşılaştırıldığında genel olarak olumlu bir görünüm sergilediği görülmektedir. Fakültemiz mezunlarının istihdam oranı %90,1 ile Türkiye ortalamasının (%88,0) üzerinde gerçekleşmiştir. Kamuda çalışma oranı %59,7 ile Türkiye ortalamasını (%49,0) belirgin şekilde aşarken, akademide çalışma oranı da %22,9 ile Türkiye ortalamasının (%22,0) üzerinde yer almıştır. Üniversiteler arası sıralamalar incelendiğinde, istihdam ve kamuda çalışma göstergelerinde 11'inci, akademide çalışma göstergesinde ise 21'inci sırada bulunulması, özellikle genel istihdam ve kamu istihdamı alanlarındaki olumlu konumu ortaya koymaktadır.

Mezuniyet öncesindeki son altı ay ile mezuniyet sonrasındaki ilk iki yıllık dönemde yeni işletme kurma oranının Fakültemiz mezunlarında %39,40, Türkiye genelinde ise %40,30 olduğu belirlenmiştir. İki değer arasındaki farkın sınırlı olması, mezunların girişimcilik faaliyetlerinin Türkiye geneliyle benzer düzeyde olduğunu göstermektedir. Bununla birlikte, mezunların kendi işletmelerini kurma süreçlerine ilişkin bilgi ve

becerilerinin desteklenmesi, bu alandaki gelişimin izlenmesi açısından önem taşımaktadır.

İlk işteki ücret dağılımına ilişkin veriler incelendiğinde, Fakültemiz mezunlarının 84.227–112.302 TL ücret aralığında daha yüksek oranda yoğunlaştığı, Türkiye genelinde ise 28.075,50–56.151 TL aralığının daha belirgin olduğu görülmektedir. Bu bulgu, mezunların ilk işte elde ettikleri ücretlerin değerlendirilmesinde karşılaştırmalı verilerin önemini ortaya koymaktadır. Bununla birlikte, ücret dağılımı verilerinin mezunların mesleki memnuniyetini ve çalışma koşullarını tek başına açıklamadığı göz önünde bulundurulmalıdır.

Genel olarak değerlendirildiğinde, elde edilen bulgular mezunların istihdam durumlarının, çalışma alanlarının ve girişimcilik faaliyetlerinin düzenli olarak izlenmesinin önemini ortaya koymaktadır. Bu doğrultuda; mezunlarla iletişim ve iş birliğinin güçlendirilmesi, akademik kariyer ve lisansüstü eğitim olanaklarının tanıtılması, girişimcilik ve işletme yönetimi konularında bilgilendirme faaliyetlerinin desteklenmesi ve mezun geri bildirimlerinin eğitim-öğretim süreçlerine yansıtılması önerilmektedir.

Ayrıca, mezunların istihdam durumlarına ilişkin göstergelerin belirli aralıklarla izlenmesi ve yıllar itibarıyla karşılaştırılması, Fakültemizin eğitim-öğretim süreçlerinin değerlendirilmesine, stratejik plan hedeflerinin izlenmesine ve sürekli iyileştirme çalışmalarına katkı sağlayacaktır.