





# TURCADEMY

## Eriřim Rehberi

### Turcademy Nedir?

Turcademy, akademik ve genel kitaplara tam metin olarak erişim sağlayan dijital bir platformdur. Karadeniz Teknik Üniversitesi'nin kurumsal aboneliği sayesinde öğrencilerimiz, ders kitaplarından akademik eserlere kadar binlerce kaynağa ücretsiz erişebilmektedir.

-  Ders kitapları, akademik eserler ve genel içeriklere tam metin erişim
-  KTÜ kurumsal aboneliği kapsamında tamamen ücretsiz
-  Kampüs içi ve kampüs dışından erişim imkânı
-  www.turcademy.com adresinden kullanılabilir

### Turcademy'ye Nasıl Erişilir?

Turcademy'ye KTÜ Kütüphanesi'nin abone veri tabanları sayfası üzerinden ulaşabilirsiniz:

 **Abone Veri Tabanları:** <https://www.ktu.edu.tr/library/abone-veritabanlari>

Bu sayfadan pek çok veri tabanına erişebilirsiniz. Bu rehberde özellikle Turcademy platformuna odaklanıyoruz.

### Kayıt ve Üyelik Adımları

1

#### Kurumsal Ağa Bağlanın

Üniversitenin internet ağı içerisinde (kampüs Wi-Fi veya kablolu ağ) olduğunuzdan emin olun. Kampüs dışından erişim için rehberin ilerleyen bölümüne bakınız.

2

#### Siteye Girin ve Kayıt Olun

www.turcademy.com adresine gidin. Sayfanın üst kısmında kurumunuz aboneliği ile bağlantınızı belirten bir şerit göreceksiniz. 'Kayıt Ol' bölümüne tıklayarak üyelik işlemi başlatın.

**3**

### Kurumsal E-posta Kullanın

Kayıt esnasında kurumunuz tarafından size tahsis edilmiş kurumsal e-posta adresinizi kullanmalısınız. Kurumsal e-posta hesabınız bulunmuyorsa, kütüphane veya bilgi işlem birimi ile iletişime geçiniz.

**4**

### Aktivasyon E-postasını Onaylayın

Üyelik işleminden sonra e-posta adresinize iletilecek aktivasyon bağlantısını onaylayınız. Aktivasyon mailini göremiyorsanız spam/gereksiz klasörünü kontrol ediniz.


**5**

### Giriş Yapın ve Okumaya Başlayın

Aktivasyon tamamlandıktan sonra kaydolduğunuz hesap bilgileri ile Turcademy'ye giriş yapabilirsiniz. Binlerce kitap artık elinizin altında!

## Kampüs Dışından Erişim

KTÜ mensupları, kütüphanede bulunan elektronik bilgi kaynaklarına (veri tabanları, e-dergiler, e-kitap, e-tez) kampüs dışından da erişim sağlayabilir. Bu erişim, Proxy Server adı verilen ayrı bir servis üzerinden gerçekleştirilmektedir.

 Kampüs dışı erişim için kullandığınız İnternet tarayıcısında Proxy ayarlarını tanımlamanız gerekmektedir.

Kullandığınız tarayıcıya göre Proxy ayar kılavuzlarına aşağıdaki bağlantılardan ulaşabilirsiniz:

- **Mozilla Firefox:** [https://www.ktu.edu.tr/dosyalar/library\\_a4c8f.pdf](https://www.ktu.edu.tr/dosyalar/library_a4c8f.pdf)
- **Google Chrome:** [https://www.ktu.edu.tr/dosyalar/library\\_cec0f.pdf](https://www.ktu.edu.tr/dosyalar/library_cec0f.pdf)
- **Safari:** [https://www.ktu.edu.tr/dosyalar/library\\_6db7c.pdf](https://www.ktu.edu.tr/dosyalar/library_6db7c.pdf)

## Sık Sorulan Sorular ve İpuçları

Soru / Durum	Çözüm
Aktivasyon mailini göremedim.	Spam/Gereksiz klasörünü kontrol edin.
Kurumsal e-postam yok.	Üniversite kütüphanesi veya bilgi işlem birimi ile iletişime geçin.
Kampüs dışından erişemiyorum.	Proxy ayarlarını yapın.
Abonelik şeridini göremiyorum.	Kampüs ağına bağlı olduğunuzdan emin olun.
Şifremi unuttum.	Giriş sayfasındaki 'Şifremi Unuttum' bağlantısını kullanın.

Daha fazla bilgi ve destek için

[www.turcademy.com](http://www.turcademy.com)

KTÜ Kütüphane Abone Veri Tabanları: [ktu.edu.tr/library/abone-veritabanlari](http://ktu.edu.tr/library/abone-veritabanlari)