



ENSTİTÜ BİLGİ SİSTEMİ

Enstitü Kullanıcı Kılavuzu

30 ARALIK 2022
KARADENİZ TEKNİK ÜNİVERSİTESİ
Bilgi İşlem Daire Başkanlığı



İçindekiler Tablosu

1. Öğrenci İşlemleri.....	7
1.1. Öğrenci Listesi.....	8
1.2. Süre Uzatım Listesi.....	9
1.3. İzin Bilgileri.....	10
1.4. Ceza Bilgileri.....	11
1.5. Kayıt Sildirme Öğrenci Listesi.....	11
2. Başvuru İşlemleri.....	12
2.1. Kontenjan Bilgileri.....	13
2.2. Baraj ve Katkı Oranları.....	14
2.3. Başvuran Aday Listesi.....	15
2.4. Tercih Yapan Aday Sayıları.....	15
2.5. Mülakat Jüri Listesi.....	16
3. Hazırlık İşlemleri.....	17
3.1. Sayısal Bilgiler.....	17
3.2. Öğrenci Listesi.....	18
3.3. Muafiyet Sınavı.....	19
3.4. Dönem içi Başarılı Öğrenciler.....	20
4. Danışmanlık İşlemleri.....	21
4.1. Danışmanlık Sayıları.....	21
4.2. Danışman Öğrenci Listesi.....	21
4.3. Danışmanı Olmayanlar.....	22
4.4. Danışman Eşleştirme.....	22
5. Ders İşlemleri.....	23
5.1. Anabilim Dalı Ders Havuzu.....	23
5.2. Dönem Okutulan Dersler.....	25
5.3. Bilgi Paketi Dersleri.....	26
6. Derse Yazılım İşlemleri.....	27
6.1. Derse Yazılan Öğrenci Sayıları.....	28
6.2. Öğrenci Derse Yazılım Bilgileri.....	28
7. Doktora Yeterlilik İşlemleri.....	29
7.1. Doktora Yeterlilik Aşaması.....	29



7.2.	Doktora Yeterlilik Geçenler.....	29
8.	Tez İşlemleri.....	30
8.1.	Tez İzleme Rapor Onay.....	30
8.2.	Tez Konu / Öneri.....	33
8.3.	Tez Teslim Listesi.....	35
9.	Mezun İşlemleri.....	37
9.1.	Mezun Öğrenci Listesi.....	37
9.2.	Onaylı Mezuniyet Transkript.....	37
10.	Yönetim İşlemleri.....	38
10.1.	Bildirim Listesi.....	38
10.2.	Duyuru Listesi.....	39
10.3.	Üniversite Dışı Akademisyen Listesi.....	40
10.4.	Yeterlilik Komitesi İşlemleri.....	40
10.5.	Enstitü Süreçleri.....	42
10.6.	Anabilim Dalı Akademisyen Listesi.....	43

Şekiller Tablosu

Şekil 1:Kılavuz İçerik Yapısı.....	4
------------------------------------	---

Ekran Görüntüleri Tablosu

Ekran Görüntüsü 1:Google Chrome Pop-up Ayarları.....	5
Ekran Görüntüsü 2:Enstitü Bilgilendirme Ekranı.....	6
Ekran Görüntüsü 3: Öğrenci Listesi.....	7
Ekran Görüntüsü 4: Süre Uzatım Listesi.....	9
Ekran Görüntüsü 5: İzin Bilgileri Listesi.....	10
Ekran Görüntüsü 6: Ceza Bilgileri Listesi.....	11
Ekran Görüntüsü 7: Kayıt Sildirme Öğrenci Listesi.....	12
Ekran Görüntüsü 8: Kontenjan Bilgileri.....	13
Ekran Görüntüsü 9: Kontenjan Bilgisi Düzenleme Ekranı.....	14
Ekran Görüntüsü 10: Baraj ve Katkı Oranları.....	15
Ekran Görüntüsü 11: Tercih Yapan Aday Sayıları.....	16
Ekran Görüntüsü 12: Mülakat Jüri Listesi.....	17
Ekran Görüntüsü 13: Hazırlık Sayısal Bilgiler.....	18



Ekran Görüntüsü 14: Hazırlık Öğrenci Listesi.....	19
Ekran Görüntüsü 15: Muafiyet Sınavı Sonuç Listesi.....	20
Ekran Görüntüsü 16: Danışmanlık Sayıları.....	21
Ekran Görüntüsü 17: Danışman Eşleştirme.....	23
Ekran Görüntüsü 18: Anabilim Dalı Ders Havuzu.....	24
Ekran Görüntüsü 19: Bilgi Paketine Ders Aktarımı Onay.....	25
Ekran Görüntüsü 20: Dönem Okutulan Dersler.....	26
Ekran Görüntüsü 21: Bilgi Paketi Dersleri.....	27
Ekran Görüntüsü 22: Derse Yazılan Öğrenci Sayıları.....	28
Ekran Görüntüsü 23: Öğrenci Ders Yazılım Bilgileri.....	29
Ekran Görüntüsü 24: Tez İzleme Rapor Onay Listesi.....	31
Ekran Görüntüsü 25: Tez İzleme Rapor Onay.....	32
Ekran Görüntüsü 26: Tez İzleme Rapor Reddet.....	33
Ekran Görüntüsü 27: Tez Konu / Öneri Onay.....	34
Ekran Görüntüsü 28: Tez Teslim Listesi.....	35
Ekran Görüntüsü 29: Tez Teslim - Görüntüle.....	36
Ekran Görüntüsü 30: Onaylı Mezuniyet Transkript.....	37
Ekran Görüntüsü 31: Bildirim Listeleme.....	38
Ekran Görüntüsü 32: Duyuru Listesi - Duyuru Yayınlama.....	39
Ekran Görüntüsü 33: Üniversite Dışı Akademisyen Listesi - Yeni Akademisyen Ekle.....	40
Ekran Görüntüsü 34: Yeterlilik Komitesi İşlemleri.....	41
Ekran Görüntüsü 35: Yeterlilik Komite Görüntüle - Üye Ekle.....	42
Ekran Görüntüsü 36: Enstitü Süreçleri.....	43
Ekran Görüntüsü 37: Anabilim Dalı Akademisyen Listesi - Akademisyen Ekleme.....	44

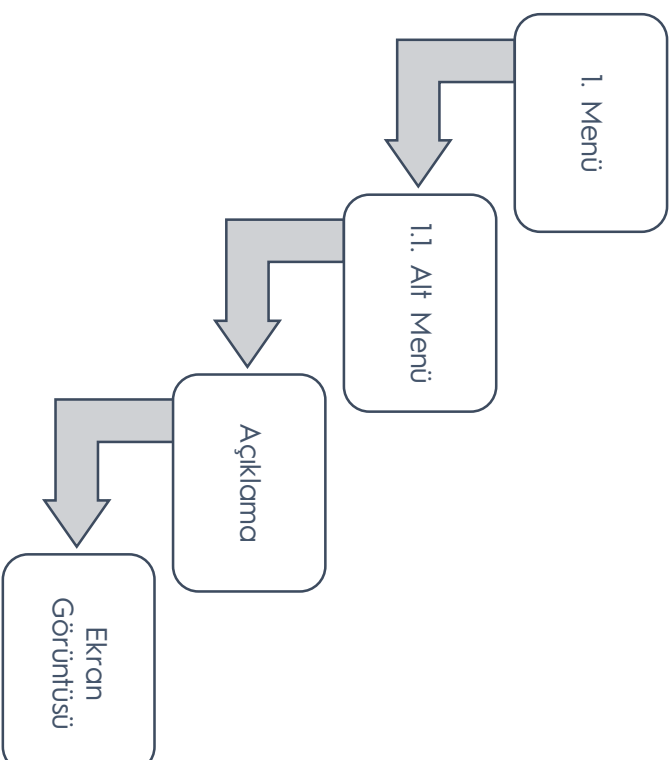


ENSTİTÜ BİLGİ SİSTEMİ

Kullanım Kılavuzu

(- Enstitü -)

Bu kılavuz Karadeniz Teknik Üniversitesi Bilgi İşlem Daire Başkanlığı tarafından geliştirilmiş olan Enstitü Bilgi Sistem'i kullanan enstitü personeline yardımcı olması amacıyla Bilgi İşlem Daire Başkanlığı tarafından hazırlanmıştır. Kılavuz menü, alt menü ve bu menülerde yapılan işlemler açısından gruplandırılarak hazırlanmış olup, genel yapısı aşağıdaki şekilde belirtildiği gibidir.



Şekil 1:Kılavuz İçerik Yapısı



Not:

Enstitü Bilgi Sistemi' ne BYs üzerinden kullanıcı adı ve şifrenizle birlikte giriş yaptıktan sonra karşınıza gelen ekranda yer alan sol taraftaki menüden "Enstitü Bilgi Sistemi" bağlantısına tıklayarak sisteme giriş yapabilirsiniz. Bu aşamada tarayıcı ayarlarınızdan BYs için açılır pencerelere izin vermeniz gerekmektedir. Bu ayarı aşağıda resimde belirttiği şekilde gerçekleştirebilirsiniz.

Google Chrome için: Ayarlar > Gizlilik ve Güvenlik > Site Ayarları > Pop-up'lar ve Yönlendirmeler > İzin Verilen Siteler > Ekle > <https://bys.ktu.edu.tr:443>































Ekran Görüntüsü 1:Google Chrome Pop-up Ayarları

Bu belge güvenli elektronik imza ile imzalanmıştır.



Sisteme giriş yaptıktan sonra aşağıdaki bilgilendirme ekranı karşınıza gelecektir. Bu ekranda birimizle ilgili pek çok detay bilgi yer almaktadır. Bu ekran sayesinde örneğin "Tez Konu / Öneri" onayı bekleyen öğrenci sayısını görerek iş süreci takibini kolaylıkla gerçekleştirmeniz mümkün olacaktır.

Enstitü Sayısal Bilgiler											
Doktora Öğrenci Sayıları											
 192	 58	 4	 127	 180	 12	 97	 13				
TOPLAM ÖĞRENCİ SAYISI	DERS AŞAMASINDA OLAN	DOKTORA YETERLİK AŞAMASINDA OLAN	TEZ AŞAMASINDA OLAN	DERSE YAZILAN	DERSE YAZILMAYAN	TEZ TALEME DERSE ALAN	SEMİNER DERSE ALAN				
 2	 1	 0	 0	 1	 5	 1	 1				
YABANCI DİL HAZIRLIK	BİLİNSE HAZIRLIK	TÜKÇE DİL HAZIRLIK	DANISMANLIK YAPILMAYAN	TEZ TALEME OKUY BEKLELEN	TEZ KONUL/ÖNERİ OKUY BEKLELEN	TEZ TETKİM OKUY BEKLELEN	SEMİNER DERSE ALAN				
Tezli Yüksek Lisans Öğrenci Sayıları											
 245	 108	 67	 195	 50	 0	 15	 66	 2	 2	 4	 1
TOPLAM ÖĞRENCİ SAYISI	DERS AŞAMASINDA OLAN	TEZ AŞAMASINDA OLAN	DERSE YAZILAN	DERSE YAZILMAYAN	DANISMANLIK YAPILMAYAN	SEMİNER DERSE ALAN	YABANCI DİL HAZIRLIK	BİLİNSE HAZIRLIK	TÜKÇE DİL HAZIRLIK	TEZ KONUL/ÖNERİ OKUY BEKLELEN	TEZ TETKİM OKUY BEKLELEN

Ekran Görüntüsü 2:Enstitü Bilgilendirme Ekranı

Bu belge güvenli elektronik imza ile imzalanmıştır.



1.1. Öğrenci Listesi

Ekran Görüntüsü 3 ile belirtilen numaralandırılmış alanlar ya da benzerleri sistemin genelinde bulunmaktadır. Bu alanların tanımlamaları ve özellikleri aşağıda belirtilmiştir.

- 1) KTÜ Logo:** Logolar genel olarak sitelerin anasayfalarına yönlendirme olarak tanımlanmıştır. Bu sistemde de logo anasayfaya yönlendirmektedir. Sisteme ilk giriş yaptığınız ekrana yani pek çok sayısal verinin olduğu bilgilendirme ekranına buradan ulaşabilirsiniz.
- 2) Menü Hiyerarşisi:** Hiyerarşik olarak menü, alt menü ilişkisinin gösterilmesinin yanında menü ve alt menüler arasında gezinme işlemlerinizi buradan gerçekleştirebilirsiniz. Örneğin bir öğrenci kartına girdiğinizde tekrar listeye geri dönmek için bu alanı kullanabilirsiniz.
- 3) Arama Parametreleri (Kriterler):** Sistemin genelinde çeşitli kriterlere göre arama yapabilmemiz için tasarlanan bu alanda Anabilim dalı, Program türü, Öğrenci no, Adı, Soyadı, TC kimlik no, Sınıf, Kayıt tarihi, Kayıt nedeni, Statü, Aşama, Ayrılış tarihi, Ayrılış nedeni gibi 13 farklı parametreye göre listeleme yapabilirsiniz. Bütün parametreleri boş bırakmanız durumunda biriminizde kayıtlı tüm öğrenciler listelenecektir. Bu ekranda belirtilen parametrelere bazılarını bazı ekranlar için mutlaka girilmesi gereken parametreler olarak belirlenmiştir. Bu sebeple ilgili ekranlarda parametre seçimi yapmanız konusunda gerekli uyarılar tanımlanmıştır.
- 4) Daha Fazla Parametre:** Bazı ekranlarda yer alan parametre kısımları parametre sayısının fazlalığı nedeniyle aşağıya doğru açılmaktadır. Kullanılabilir bir tasarım elde edilebilmesi için bazı parametreler gizlenmiştir. İstenmesi durumunda gizlenen bu parametrelerin görüntülenmesi bu kısımdan gerçekleştirilebilir.
- 5) Filtreleme:** Parametrelere göre listeleme işlemi gerçekleştirildikten sonra açılan tablonun bazı alanlarına işlemlerin hızlandırılması ve kullanım kolaylığı sağlanması amacıyla filtreleme eklenmiştir.
- 6) Bildirim Gönder:** Listeleme sonrasında seçilen öğrencilere bildirim gönderilmesi amacıyla tasarlanmıştır. Öğrenci seçimi yapılması gerekmektedir. Aksi halde bildirim gönderilmeyecektir.
- 7) Excel'e Aktar:** Sistemin genelinde bulunan bu buton sayesinde listeleme yapılan tüm tabloların excel formatında bilgisayarınıza indirilmesi mümkündür.



- 8) **Öğrenci Kartı:** Sistemin genelinde pek çok ekranda bulunan öğrenci kartı sayesinde ilgili öğrenciye ait “Öğrenci Bilgileri”, “Transkript”, “Dönemiçi Notları”, “Öğrenci Süreçleri”, “Zin Bilgileri”, “Zin Bilgileri”, “2.Danışman”, “Süre Uzatım Bilgileri” gibi detaylı bilgiler görüntülenebilmektedir. Öğrencilerin ikinci danışman atama ve kaydetme işlemler burada bulunan “2.Danışman” sekmesinden gerçekleştirilmektedir.

1.2.Süre Uzatım Listesi

Bu sayfada “Anabilim Dalı”, “Program türü” ve “Süre Uzatım Nedeni” parametrelerine göre seçim yapılarak listelene yapılır ve aşağıdaki gibi bir sonuç ekranının görüntülenmesi sağlanır.

Oğrenci No	Ad	Soyad	Karar Tarihi	Karar No	Dönem	Süre Uzatım Nedeni	Enstitü / Anabilim Dalı / Program
1					1	Bk Süre (lisansüstü)	SAGLIK BILKLERI ENSTITUSU / PERIODONTOLOJİ ANABİLİM DALI / ORTAK DOKTORA
1					1	Bk Süre (lisansüstü)	SAGLIK BILKLERI ENSTITUSU / PERIODONTOLOJİ ANABİLİM DALI / ORTAK DOKTORA
1					1	Bk Süre (lisansüstü)	SAGLIK BILKLERI ENSTITUSU / PERIODONTOLOJİ ANABİLİM DALI / ORTAK DOKTORA
1					1	Bk Süre (lisansüstü)	SAGLIK BILKLERI ENSTITUSU / PROTETİK DİŞ TEDAVİSİ ANABİLİM DALI / ORTAK DOKTORA
1					1	Bk Süre (lisansüstü)	SAGLIK BILKLERI ENSTITUSU / TIBBİ MİKROBİYOLOJİ ANABİLİM DALI / DOKTORA
1					1	Bk Süre (lisansüstü)	SAGLIK BILKLERI ENSTITUSU / TIBBİ MİKROBİYOLOJİ ANABİLİM DALI / DOKTORA
1					1	Bk Süre (lisansüstü)	SAGLIK BILKLERI ENSTITUSU / TIBBİ MİKROBİYOLOJİ ANABİLİM DALI / DOKTORA
1					1	Bk Süre (lisansüstü)	SAGLIK BILKLERI ENSTITUSU / TIBBİ MİKROBİYOLOJİ ANABİLİM DALI / DOKTORA
1					1	Bk Süre (lisansüstü)	SAGLIK BILKLERI ENSTITUSU / ANATOMİ ANABİLİM DALI / TEZLİ YÖKSEK LİSANS
1					1	Bk Süre (lisansüstü)	SAGLIK BILKLERI ENSTITUSU / ANATOMİ ANABİLİM DALI / TEZLİ YÖKSEK LİSANS
1					1	Bk Süre (lisansüstü)	SAGLIK BILKLERI ENSTITUSU / ANATOMİ ANABİLİM DALI / TEZLİ YÖKSEK LİSANS
1					1	Bk Süre (lisansüstü)	SAGLIK BILKLERI ENSTITUSU / ANATOMİ ANABİLİM DALI / TEZLİ YÖKSEK LİSANS

Ekran Görüntüsü 4: Süre Uzatım Listesi



Bu belge güvenli elektronik imza ile imzalanmıştır.

1.3. İzin Bilgileri

Çeşitli nedenlerle izin alan öğrenciler ve izinlerine ait bilgiler bu ekranda çeşitli parametreler girilerek listelenebilmektedir. Parametrelere göre veri bulunamadığı durumlarda aşağıdaki görüntüde gibi tablo boş görünecektir.

Anasayfa EBS

ENSTİTÜ SEKRETERİ AYŞE BAKIRAKLAR [SAĞLIK BİLİMLERİ ENSTİTÜSÜ]

Ana Sayfa > Öğrenci İşlemleri > Öğrenci İzin Listesi

Öğrenci İşlemleri

Anabilim Dalı
- Öğrenci Listesi
- Sıra İzolam Listesi
- İzin Bilgileri
- Ceza Bilgileri
- Kart Sistemine Öğrenci Listesi

Başvuru İşlemleri

Harcık İşlemleri

Dönüştürme İşlemleri

Ders İşlemleri

Ders Yatırım İşlemleri

Doçtora Yeterlilik İşlemleri

Tez İşlemleri

Mezun İşlemleri

Yönelim İşlemleri

Program Tümü
Öğrenci Adı
Eğitim Dönemi
2021-2022 Eğitim-Öğretim Yılı
İzin Türü
Seçiniz

TC Kimlik
Öğrenci Soyadı
İzin Nedeni
Seçiniz
Bilgi Tarihi

Öğrenci İzin Listesi

TC Kimlik No	Öğrenci No	Ad	Soyadı	İzin Nedeni	İzin Türü	Öneri Tarihi	Başvuru Tarihi	Bilgi Tarihi	Enstitü / Anabilim Dalı / Program	Yılı	Dönemi	Durumu
--------------	------------	----	--------	-------------	-----------	--------------	----------------	--------------	-----------------------------------	------	--------	--------

Excel'e Aktar

Ekran Görüntüsü 5: İzin Bilgileri Listesi



1.4.Ceza Bilgileri

İzin bilgileri sayfasıyla büyük oranda benzer bir şekilde tasarlanan ceza bilgileri sayfasında da girilen parametrelere göre listeleme işlemi yapılmaktadır.

ANSATFIYU | EBS | ENSTİTÜ SEKRETERİ ANŞE BARAKTAR [SAGLIK BİLİMLERİ ENSTİTÜSÜ]

Ana Sayfa > Öğrenci İşlemleri > Öğrenci Ceza Listesi

Aradığınız Öğrenci İşlemleri

- Öğrenci Listesi
- Süre Uzatım Listesi
- İzin Bilgileri
- Ceza Bilgileri
- 2021-2022 Eğitim-Öğretim Yılı
- Kayıt Silme Öğrenci Listesi

Başvuru İşlemleri

Hocalık İşlemleri

Danışmanlık İşlemleri

Ders İşlemleri

Diğer Yarıllık İşlemleri

Doktora Yeterlilik İşlemleri

Taz İşlemleri

Mazeret İşlemleri

Yönetim İşlemleri

Aradığınız Öğrenci İşlemleri

Program Türü

Öğrenci No

Eğitim Yılı

2021-2022 Eğitim-Öğretim Yılı

Onay Tarihi Aralığı - Başlangıç Tarihi

Ceza Tarihi Aralığı - Başlangıç Tarihi

Listele

Program Türü

Öğrenci Adı

Eğitim Durumu

Saçınız

Biliş Tarihi

Ceza Tarihi

Biliş Tarihi

TC Kimlik No	Öğrenci No	Ad	Soyad	Ceza Nedeni	Onay Tarihi	Ceza Başlangıç Tarihi	Ceza Biliş Tarihi	Machleme Kırıcı	Maddesi / Fiyatı	YOK Disiplin/Venel.	Enstitü / Anabilim Dalı / Program	Yılı	Durumu
No items to display													

İzole Aktör

Ekran Görüntüsü 6: Ceza Bilgileri Listesi

1.5.Kayıt Silme Öğrenci Listesi

Çeşitli nedenlerle kayıt sildiren öğrenciler anabilim dalı ve program türüne göre listelenmektedir. Bu ekranda daha önce bahsedilen "Öğrenci Kartı" kısmından öğrenciyle ilgili detaylı bilgilere ulaşılabilir.



Bu belge güvenli elektronik imza ile imzalanmıştır.

Ana Sayfa > Öğrenci İşlemleri > Kayıt Sildirme Öğrenci Listesi

Anasayfa

Öğrenci İşlemleri

- Öğrenci Listesi
- Sınav Uzmanı Listesi
- İmza Bilgileri
- Çırtı Bilgileri
- Kayıt Sildirme Öğrenci Listesi

Başvuru İşlemleri

Hazırlık İşlemleri

Dinamik İşlemleri

Diğer İşlemleri

Diğer Yazılım İşlemleri

Doktora Yetlilik İşlemleri

Tez İşlemleri

Mazeret İşlemleri

Yabancı İşlemleri

Aradığınız Anabilim Dalı

Program

Seçiniz

Tümü

Listele

Öğrenci No	Ad Soyad	Sınıfı	Kayıt Tarihi	Kayıt Sildirme Nedeni	Enstitü / Anabilim Dalı / Program	Öğrenci Kartı
				Öğrenci Tez Teslim Sürecinde	SAĞLIK BİLİMLERİ ENSTİTÜSÜ / PERİODONTOLOJİ ANABİLİM DALI / ORTAK DOKTORA	Öğrenci Kartı
				Doktora Tez aşamasında başgirisiz	SAĞLIK BİLİMLERİ ENSTİTÜSÜ / PROTETİK DİŞ TEDAVİSİ ANABİLİM DALI / ORTAK DOKTORA	Öğrenci Kartı
				Doktora Tez aşamasında başgirisiz	SAĞLIK BİLİMLERİ ENSTİTÜSÜ / TIBBİ MİKROBİYOLOJİ ANABİLİM DALI / DOKTORA	Öğrenci Kartı
				Doktora Tez aşamasında başgirisiz	SAĞLIK BİLİMLERİ ENSTİTÜSÜ / TIBBİ MİKROBİYOLOJİ ANABİLİM DALI / DOKTORA	Öğrenci Kartı
				Doktora Tez aşamasında başgirisiz	SAĞLIK BİLİMLERİ ENSTİTÜSÜ / TIBBİ MİKROBİYOLOJİ ANABİLİM DALI / DOKTORA	Öğrenci Kartı
				Yüksek Lisans Tez aşamasında başgirisiz	SAĞLIK BİLİMLERİ ENSTİTÜSÜ / ANATOMİ ANABİLİM DALI / TEZLİ YÜKSEK LİSANS	Öğrenci Kartı
				Yüksek Lisans Tez aşamasında başgirisiz	SAĞLIK BİLİMLERİ ENSTİTÜSÜ / ANATOMİ ANABİLİM DALI / TEZLİ YÜKSEK LİSANS	Öğrenci Kartı
				Yüksek Lisans Tez aşamasında başgirisiz	SAĞLIK BİLİMLERİ ENSTİTÜSÜ / ANATOMİ ANABİLİM DALI / TEZLİ YÜKSEK LİSANS	Öğrenci Kartı
				Yüksek Lisans Tez aşamasında başgirisiz	SAĞLIK BİLİMLERİ ENSTİTÜSÜ / ANATOMİ ANABİLİM DALI / TEZLİ YÜKSEK LİSANS	Öğrenci Kartı
				Yüksek Lisans Tez aşamasında başgirisiz	SAĞLIK BİLİMLERİ ENSTİTÜSÜ / ANATOMİ ANABİLİM DALI / TEZLİ YÜKSEK LİSANS	Öğrenci Kartı
				Yüksek Lisans Tez aşamasında başgirisiz	SAĞLIK BİLİMLERİ ENSTİTÜSÜ / ANATOMİ ANABİLİM DALI / TEZLİ YÜKSEK LİSANS	Öğrenci Kartı
				Yüksek Lisans Tez aşamasında başgirisiz	SAĞLIK BİLİMLERİ ENSTİTÜSÜ / ANATOMİ ANABİLİM DALI / TEZLİ YÜKSEK LİSANS	Öğrenci Kartı

Ekran Görüntüsü 7: Kayıt Sildirme Öğrenci Listesi

2. Başvuru İşlemleri

Bu menüden genel olarak anabilim dallarıyla ilgili olarak, “Kontenjan Bilgileri”, “Baraj ve Katkı Oranları”, “Başvuran Aday Listesi”, “Tercih Yapan Aday Sayıları”, Müdahat Jüri Listesi” gibi menüler aracılığıyla başvurulara ait işlemler gerçekleştirilmektedir.



Bu belge güvenli elektronik imza ile imzalanmıştır.

2.1. Kontenjan Bilgileri

Anabilim dallarına göre daha önceki sayfalarda olduğu gibi çeşitli parametrelere göre listeleme yapıldıktan sonra Ekran Görüntüsü 8'de belirtilen "Düzenle" butonu ile Ekran Görüntüsü 9' daki pencere açılarak ilgili programa ait kontenjan bilgileri düzenlenebilmektedir.

Anasayfa

Öğrenci İşlemleri

Beyuru İşlemleri

Kontenjan Bilgileri

Berçil ve Kabli Örcmen

Beyuru Aday Listesi

Tarihçi Yapan Aday Sayıları

Makaleler Jüri Listesi

Hazirlik İşlemleri

Ders İşlemleri

Doktora Yarıllık İşlemleri

Tez İşlemleri

Maznu İşlemleri

Yönetim İşlemleri

Ana Sayfa > Beyuru İşlemleri > Kontenjan Bilgileri

Eğitim Yılı: 2022-2023 Eğitim-Öğretim Yılı

Anabilim Dalı: Seçiniz

Eğilim Düzeyi: Güz Dönemi

Program: Program

Türü: Tümü

Alan Türü: Seçiniz

Beyuru Şekli: Seçiniz

Excel'e Aktar

Anabilim Dalı	Program	Eğilim Düzeyi	Öğrenci Alınacak mı	Kontenjan Sayısı	Yabancı Kontenjan Sayısı	Yerleşen Sayısı	Açıklama	Düzenle
DOĞAL VE BİTKİSEL ÜRÜNLER KONTROLÜ VE KONTROLÜ ANABİLİM DALI	DOKTORA	DOKTORA	Evet	1	0	0	DOKTORA Programı (Alan içi): Sağlık Bilimleri Enstitüsünün Tezli Yüksek Lisans Programı, Biyoloji Tezli Yüksek Lisans Programı, Kimya Tezli Yüksek Lisans Programı, Gıda Mühendisliği Tezli Yüksek Lisans Programı mezunu olmak.	Düzenle
ECZACILIKTA BİYOKİMYA ANABİLİM DALI	ECZACILIKTA BİYOKİMYA DOKTORA	DOKTORA	Evet	1	0	0	DOKTORA Programı (Alan içi): Eczacılıkta Biyokimya Tezli Yüksek Lisans Programı mezunu olmak.	Düzenle
ECZACILIKTA ANALİTİK KİMYA ANABİLİM DALI	ECZACILIKTA ANALİTİK KİMYA DOKTORA	DOKTORA	Evet	2	0	0	DOKTORA Programı (Alan içi): Eczacılık Analitik Kimya Tezli Yüksek Lisans Programı mezunu olmak.	Düzenle
FARMASÖTİK BİLİMLER ANABİLİM DALI	FARMASÖTİK BİLİMLER DOKTORA	DOKTORA	Evet	2	2	1	DOKTORA Programı (Alan içi): Eczacılık Fakültesi (Hazirlik hariç 10 yılını), Tıp Fakültesi, Diğ. Hekimliği, Veterinerlik Fakültesi	Düzenle
ANATOMİ ANABİLİM DALI	DOKTORA	DOKTORA	Evet	2	0	2	DOKTORA Programı (Alan içi): Tıp Fakültesi, Diğ. Hekimliği Fakültesi	Düzenle
FZYKOLOJİ ANABİLİM DALI	DOKTORA	DOKTORA	Evet	2	0	2	DOKTORA Programı (Alan içi): Tıp Fakültesi, Diğ. Hekimliği Fakültesi, Veterinerlik Fakültesi, Sebide Fizyoloji Yüksek Lisans Programı mezunu olmak.	Düzenle
HİSTOLOJİ VE EMBRYOLOJİ ANABİLİM DALI	TEZLİ YÜKSEK LİSANS	Tezli Yüksek Lisans	Evet	1	0	0	Tezli Yüksek Lisans Programı (Alan içi): Biyoloji Bölümü, Moleküler Biyoloji ve Genetik Bölümü, Genetik ve Biyomühendislik Bölümü, Biyoteknoloji ve Moleküler Biyoloji Bölümü, Biyomühendislik Bölümü, Kimya ve Biyoloji Mühendisliği Bölümü, Diğ. Hekimliği Fakültesi, Veterinerlik Fakültesi	Düzenle
ECZACILIKTA ANALİTİK KİMYA ANABİLİM DALI	ECZACILIKTA ANALİTİK KİMYA TEZLİ YÜKSEK LİSANS	Tezli Yüksek Lisans	Evet	3	0	0	Tezli Yüksek Lisans Programı (Alan içi): Eczacılık Fakültesi, Kimya Bölümü mezunu olmak.	Düzenle
ECZACILIKTA ANALİTİK KİMYA ANABİLİM DALI	ECZACILIKTA ANALİTİK KİMYA DOKTORA	DOKTORA	Evet	1	0	0	DOKTORA Programı (Alan içi): Eczacılık Fakültesi (Hazirlik hariç 10 yılını) mezunu olmak.	Düzenle

Ekran Görüntüsü 8: Kontenjan Bilgileri

Bu belge güvenli elektronik imza ile imzalanmıştır.



Anasayfa

Öğrenci İşleri

Başvuru İşleri

Kontenjan Bilgileri

Baraj ve Katkı Oranları

Başvuru Adyı Listesi

Tarihçeyi Gözet

Mükerrer Listesi

Hazırlık İşleri

Doğuşmanlık İşleri

Ders İşleri

Ders Yazılım İşleri

Doktora Yeterlilik İşleri

Tez İşleri

Mazun İşleri

Yönetim İşleri

Ana Sayfa > Başvuru İşleri > Kontenjan Bilgileri > Kontenjan Bilgi

DOĞAL ve BİTKİSEL ÜRÜNLER, KOSMETİK ÜRÜNLERİ ANABİLİM DALI > DOKTORA

Oğrenci Alınacak mı? *

Evet

Yabancı Kontenjan Sayısı *

0

Kontenjan Sayısı *

1

Yerleşen Sayısı *

0

Açıklama *

Doktora Programı (Alan (b)) Sağlık Bilimleri Enstitüsünün Tezli Yüksek Lisans Programıdır. Bıyoloji Tezli Yüksek Lisans Programı, Kimya Tezli Yüksek Lisans Programı, Gıda Mühendisliği Tezli Yüksek Lisans Programı mazuunu olmaktadır.

Kaydet

Ekran Görüntüsü 9: Kontenjan Bilgisi Düzenleme Ekranı

2.2. Baraj ve Katkı Oranları

Ekran Görüntüsü 10' da belirtildiği gibi "Başvuru Şekli" seçilerek baraj ve katkı oranları listelenir. Açılan listenin en sağında yer alan "Düzenle" butonuyla açılacak sayfada ilgili anabilim dalı ile ilgili baraj ve katkı oranları bilgisi girilerek kaydedilir.



Ana Sayfa > Başvuru İşlemleri > Barajı ve Katkı Oranları												
Başvuru İşlemleri												
Başvuru İşlemleri												
Kontenjan Bilgileri												
Barajı ve Katkı Oranları												
Başvuran Adayı Listesi												
Tercih Yapan Adayı Sıralama												
Mükerrer İleri Listesi												
Harçlık İşlemleri												
Dönüştürme İşlemleri												
Ders İşlemleri												
Dersin Yazarın İşlemleri												
Doçtora Yeterlilik İşlemleri												
Tez İşlemleri												
Mazur İşlemleri												
Yaratım İşlemleri												
Başvuru Şekli												
Lisansüstü Yüksek Lisans												
Listele												
Anabilim Dalı	Program Adı	Lisans Barajı	Lisans Yüzdesi	Asas Barajı	Asas Yüzde	Yabancı Dil Barajı	Yabancı Dil Yüzdesi	Mükerrer Barajı	Mükerrer Yüzdesi	Durum	Eylemler	
ECZACILIKTA BİYOKİMYA ANABİLİM DALI	ECZACILIKTA BİYOKİMYA TEZLİ YÜKSEK LİSANS	0	0	0	0	0	0	0	0	Durum		
BİYOFİZİK ANABİLİM DALI	BİYOFİZİK (Y1) TEZLİ	0	0	0	0	0	0	0	0	Durum		
KALP VE DAMAR CERRAHİSİ ANABİLİM DALI	PERFÖZYON (Y1) (TEZLİ)	0	0	0	0	0	0	0	0	Durum		
ECZACILIKTA ANALİTİK KİMYA ANABİLİM DALI	ECZACILIKTA ANALİTİK KİMYA TEZLİ YÜKSEK LİSANS	0	0	0	0	0	0	0	0	Durum		
TİBBİ BİYOKİMYA ANABİLİM DALI	TEZLİ YÜKSEK LİSANS	0	0	0	0	0	0	0	0	Durum		
TİBBİ BİYOKİMYA ANABİLİM DALI	TEZLİ YÜKSEK LİSANS	0	0	0	0	0	0	0	0	Durum		
FİZYOLOJİ ANABİLİM DALI	TEZLİ YÜKSEK LİSANS	0	0	0	0	0	0	0	0	Durum		
FARMASÖLOJİ ANABİLİM DALI	TEZLİ YÜKSEK LİSANS	0	0	0	0	0	0	0	0	Durum		
ADLI TIP ANABİLİM DALI	TEZLİ YÜKSEK LİSANS	0	0	0	0	0	0	0	0	Durum		
BİYOSTATİSTİK VE TIP BİLİMLERİ ANABİLİM DALI	TEZLİ YÜKSEK LİSANS	0	0	0	0	0	0	0	0	Durum		
FARMASÖLOJİ ANABİLİM DALI	FARMASÖLOJİ TEZLİ YÜKSEK LİSANS	0	0	0	0	0	0	0	0	Durum		
DOĞUM VE KADIN HASTALIKLARI HEMŞİRELİĞİ	DOĞUM VE KADIN HASTALIKLARI HEMŞİRELİĞİ T1	0	0	0	0	0	0	0	0	Durum		

Ekran Görüntüsü 10: Barajı ve Katkı Oranları

2.3. Başvuran Aday Listesi

Bu ekranda lisansüstü programlara başvuran ve tercih yapan adaylar listelenmektedir. Eğitim yılı, eğitim dönemi, tercih yapma durumu gibi parametrelere göre listeleme yapılmaktadır.

2.4. Tercih Yapan Aday Sayıları

Tercih yapan aday sayıları ve ilgili anabilim dalı kontenjan bilgilerinin grafik olarak ya da liste şeklinde görüntülenmesi bu ekrandan sağlanmaktadır.



Anasayfa

Öğrenci İşlemleri

Başvuru İşlemleri

Kontenjan Bilgileri

Borçlu ve Katılı Olanlar

Başvurulan Aday Listesi

Tercih Yapan Aday Sayıları

Mülakat Jüri Listesi

Hazır İşlemler

Derslik İşlemleri

Derslik İşlemleri

Ders İşlemleri

Ders Verilim İşlemleri

Doktora Yeterlilik İşlemleri

Taz İşlemleri

Mazun İşlemleri

Yanetim İşlemleri

Ana Sayfa > Başvuru İşlemleri > Tercih Yapan Aday Sayıları

Gösterimi Seçiniz

Liste

Grafik

Anabilim Dalı

Listele

Anabilim Dalına Göre Kontenjan ve Başvurulan Aday Sayıları
(Doktora - Yüksek Lisans)

— Kontenjan Sayısı — Başvurulan Aday Sayısı

0

Ekran Görüntüsü 11: Tercih Yapan Aday Sayıları

2.5. Mülakat Jüri Listesi

Mülakat jüri isteleme, üye ekleme, üye silme gibi işlemlerin yapıldığı ekrandır. Ekran Görüntüsü 12 ile belirtilen eğitim yılı, dönemi anabilim dalı ve akademiye seçimi yapıldıktan sonra "Asıl Ekle" ya da "Yedek Ekle" butonlarıyla mülakat jürisine üye ekleme işlemi gerçekleştirilmektedir.



Ana Sayfa > Başvuru İşlemleri > Mülakat Jüri Liste

Anasayfa

Öğrenci İşlemleri

Başvuru İşlemleri

Kontenjan Bilgileri

Borç ve Katkı Oranları

Başvuru Aday Listesi

Tercih Yapma Adayı Seçiyor

Mülakat Jüri Listesi

Hazırlık İşlemleri

Denetimlik İşlemleri

Ders İşlemleri

Eğitim Yılı

2022-2023 Eğitim-Öğretim Yılı

Eğitim Dönemi

Güz Dönemi

Andilim Dalı

Seçiniz

Academisyen

Seçiniz

Asıl Ekle

Yedek Ekle

Unvan Adı Soyadı

Andilim Dalı

Asıl / Yedek

E-Posta

Çap Telefonu

Excell'e Aktar

No items to display

Ekran Görüntüsü 12: Mülakat Jüri Listesi

3. Hazırlık İşlemleri

Hazırlık işlemleri menüsünde bulunan "Sayısal Bilgiler", "Öğrenci Listesi", "Muafiyet Sınavı", "Dönem İçi Başarılı Öğrenciler" gibi alt menülerle hazırlık aşamasındaki tüm öğrencilere ait pek çok veriye ulaşılabilmektedir.

3.1. Sayısal Bilgiler

Bu ekranda Eğitim Yılı, Andilim Dalı ve Program türü parametreleri seçilerek listeleme yapılmaktadır. Hazırlık aşamasındaki öğrencilere ait çeşitli veriler bu bilgilendirme ekranından görüntülenmektedir. Parametre seçimi yapılmadığında enstitü genel için veriler oluşturulmaktadır.



Ana Sayfa > Hazırlık İşlemleri > Sayısal Bilgiler

Anısoyfa
 Öğrenci İşlemleri
 Başvuru İşlemleri
 Hazırlık İşlemleri
 Sayısal Bilgiler
 Öğrenci Listesi
 Maaçiyet Sınavı
 Öğrenim İç Başvuru Öğrenciler
 Dersinmonk İşlemleri
 Ders İşlemleri
 Dersin Yazılım İşlemleri
 Doktorca Yeterlilik İşlemleri
 Tez İşlemleri
 Mezun İşlemleri
 Yönetim İşlemleri

Eğitim Yılı: 2022-2023 Eğitim-Öğretim Yılı

Andilim Dolu

Program

Listele

HAZIRLIK PROGRAMINA DEYAM EDEN ÖĞRENCİ SAYISI	HAZIRLIK SINIFINDAN BAŞARILI OLAN ÖĞRENCİ SAYISI	MUAFİYET SINAVINA GİREN ÖĞRENCİ SAYISI	MUAFİYET SINAVINDAN BAŞARILI OLAN ÖĞRENCİ SAYISI	HAZIRLIK YENİ ÖĞRENCİ SAYISI	HAZIRLIK TEKRAR ÖĞRENCİ SAYISI
69	0	50	9	72	42
HAZIRLIK DIŞI MUAF ÖĞRENCİ SAYISI	HAZIRLIK BAŞARISIZ ÖĞRENCİ SAYISI	Aİ SEVİYE ÖĞRENCİ SAYISI	A2 SEVİYE ÖĞRENCİ SAYISI	B1 SEVİYE ÖĞRENCİ SAYISI	B2 SEVİYE ÖĞRENCİ SAYISI
6	29	38	6	5	3

Ekran Görüntüsü 13: Hazırlık Sayısal Bilgiler

3.2. Öğrenci Listesi

Hazırlık aşamasındaki öğrenciler andilim dalı, program türü ve hazırlık türü parametrelerine göre listelenmektedir. Açılan listeden "Öğrenci Kartı" butonuyla ilgili öğrenciye ait detaylı bilgilere erişim mümkündür.



- [Anasayfa](#)
- [Öğrenci İşlemleri](#)
- [Başvuru İşlemleri](#)
- [Hazırlık İşlemleri](#)
- [Sınav Bilgileri](#)
- [Öğrenci Listesi](#)
- [Mucavvet Sınavı](#)
- [Dersnamelik Öğrenciler](#)
- [Ders İşlemleri](#)
- [Ders Yordam İşlemleri](#)
- [Doktora Yeterlilik İşlemleri](#)
- [Taz İşlemleri](#)
- [Mezun İşlemleri](#)
- [Yönetim İşlemleri](#)

Ano Soyfa > Hazırlık İşlemleri > Öğrenci Listesi

Andolım Dalı

Seçiniz

Hazırlık Türü

Yabancı Dil: Hazırlık

Program

Turu

[Listele](#)

Öğrenci No	Ad Soyad	Kayıt Tarihi	Hazırlık Türü	Enstitü / Andolım Dalı / Program	Öğrenci Kartı
		27/09/2022	Hazırlık	SAĞLIK BİLİMLERİ ENSTİTÜSÜ / TIBBİ BİYOKİMYA / TEZLİ YÜKSEK LİSANS	Öğrenci Kartı
		27/09/2022	Hazırlık	SAĞLIK BİLİMLERİ ENSTİTÜSÜ / ANATOMİ / TEZLİ YÜKSEK LİSANS	Öğrenci Kartı
		04/10/2022	Hazırlık	SAĞLIK BİLİMLERİ ENSTİTÜSÜ / ANATOMİ / TEZLİ YÜKSEK LİSANS	Öğrenci Kartı
		27/09/2022	Hazırlık	SAĞLIK BİLİMLERİ ENSTİTÜSÜ / ANATOMİ / DOKTORA	Öğrenci Kartı
		14/10/2022	Hazırlık	SAĞLIK BİLİMLERİ ENSTİTÜSÜ / ANATOMİ / TEZLİ YÜKSEK LİSANS	Öğrenci Kartı
		27/09/2022	Hazırlık	SAĞLIK BİLİMLERİ ENSTİTÜSÜ / HAYAT SAĞLIĞI / TEZLİ YÜKSEK LİSANS	Öğrenci Kartı
		27/09/2022	Hazırlık	SAĞLIK BİLİMLERİ ENSTİTÜSÜ / DOĞUM VE KADIN HASTALIKLARI HENŞİRELİSİ / DOĞUM VE KADIN HASTALIKLARI HENŞİRELİSİ T1L	Öğrenci Kartı
		27/09/2022	Hazırlık	SAĞLIK BİLİMLERİ ENSTİTÜSÜ / HAYAT SAĞLIĞI / TEZLİ YÜKSEK LİSANS	Öğrenci Kartı

Ekran Görüntüsü 14: Hazırlık Öğrenci Listesi

3.3. Muafiyet Sınavı

Hazırlık aşamasındaki öğrencilerin muafiyet sınav sonuçlarına belirtilen parametrelerine seçerek ulaşlabilmektedir.



KTÜ | **EBS**

Anabilim Bölümü Öğrenci İşleri

Ana Sayfa > Hazırk İşlemleri > Muafiyet Öğrenci Listesi

Anabilim Dalı: Seçiniz

Eğitim Yılı: 2022-2023 Eğitim-Öğretim Yılı

Listele

Öğrenci No	Ad Soyad	Geçmiş Sınav	Notu	Enstitü / Anabilim Dalı / Program
		Muafiyet Sınavı	12	SAGLIK BILIMLERI ENSTITUSU / KANP VE DAMAR CERHAHISI / FERRIZON (YI) (TEZLI)
		Muafiyet Sınavı	31	SAGLIK BILIMLERI ENSTITUSU / HENŞİRELIK / İÇ HASTALIKLARI HENŞİRELİĞİ TEZLI YÜKSEK USANS
		Muafiyet Sınavı	34	SAGLIK BILIMLERI ENSTITUSU / BİYOSTATİSTİK VE TİP BİLİŞİMİ / TEZLI YÜKSEK USANS
		Muafiyet Sınavı	42	SAGLIK BILIMLERI ENSTITUSU / HALK SAĞLIĞI / TEZLI YÜKSEK USANS
		Muafiyet Sınavı	44	SAGLIK BILIMLERI ENSTITUSU / HENŞİRELIK / İÇ HASTALIKLARI HENŞİRELİĞİ TEZLI YÜKSEK USANS
		Muafiyet Sınavı	70	SAGLIK BILIMLERI ENSTITUSU / HENŞİRELIK / CERHAH HASTALIKLARI HENŞİRELİĞİ TEZLI YÜKSEK USANS
		Muafiyet Sınavı	70	SAGLIK BILIMLERI ENSTITUSU / HENŞİRELIK / KANP VE DAMAR CERHAHISI / FERRIZON (YI) (TEZLI)
		İsponasız Yeni Kayıt Muafiyet Sınavı	70	SAGLIK BILIMLERI ENSTITUSU / ECZACILIKTA BİYOKİMYA / ECZACILIKTA BİYOKİMYA TEZLI YÜKSEK USANS
		İsponasız Yeni Kayıt Muafiyet Sınavı	70	SAGLIK BILIMLERI ENSTITUSU / SAGLIK YONETİMİ / TEZLI YÜKSEK USANS
		İsponasız Yeni Kayıt Muafiyet Sınavı	74	SAGLIK BILIMLERI ENSTITUSU / SAGLIK FİZYOLOJİ / SAGLIK YONETİMİ / TEZLI YÜKSEK USANS
		İsponasız Yeni Kayıt Muafiyet Sınavı	77	SAGLIK BILIMLERI ENSTITUSU / FİZYOLOJİ / TEZLI YÜKSEK USANS
		İsponasız Yeni Kayıt Muafiyet Sınavı	81	SAGLIK BILIMLERI ENSTITUSU / SAGLIK YONETİMİ / TEZLI YÜKSEK USANS
		İsponasız Yeni Kayıt Muafiyet Sınavı	98	SAGLIK BILIMLERI ENSTITUSU / BİYOSTATİSTİK VE TİP BİLİŞİMİ / TEZLI YÜKSEK USANS
		Muafiyet Sınavı	Gem	SAGLIK BILIMLERI ENSTITUSU / ANATOMİ / DOCTORA
		Muafiyet Sınavı	Gem	SAGLIK BILIMLERI ENSTITUSU / HALK SAĞLIĞI / TEZLI YÜKSEK USANS
		Muafiyet Sınavı	Gem	SAGLIK BILIMLERI ENSTITUSU / DOĞUM VE KADIN HASTALIKLARI HENŞİRELİĞİ / DOĞUM VE KADIN HASTALIKLARI HENŞİRELİĞİ TİP
		Muafiyet Sınavı	Gem	SAGLIK BILIMLERI ENSTITUSU / HALK SAĞLIĞI / TEZLI YÜKSEK USANS
		Muafiyet Sınavı	Gem	SAGLIK BILIMLERI ENSTITUSU / HENŞİRELIK ESASLARI / HENŞİRELIK ESASLARI VE YONETİM TEZLI YÜKSEK USANS

Ekran Görüntüsü 15: Muafiyet Sınavı Sonuç Listesi

3.4. Dönem İçi Başarılı Öğrenciler

Hazırk aşamasında olup dönem içi derslere devam eden ve başarılı olan öğrencilerin listesini anabilim dalı, program türü ve eğitim yılı parametrelerine göre elde etmek mümkündür. Muafiyet sınavı ekranıyla benzer özelliklere sahiptir.



Bu belge güvenli elektronik imza ile imzalanmıştır.

4. Danışmanlık İşlemleri

Öğrencilerin danışmanlık işlemlerinin gerçekleştirildiği ve yine çeşitli parametrelere göre raporların alındığı bu menü, “Danışmanlık Sayıları”, “Danışman Öğrenci Listesi”, “Danışmanı Olmayan Öğrenci Listesi” ve “Danışman Eşleştirme” alt menülerinden oluşmaktadır.

4.1. Danışmanlık Sayıları

Bu ekranda anabilim dalı, program ve danışman parametrelerine göre listeleme yapmak mümkündür. Ekran Görüntüsü 16’te mavi çerçeveler ile belirtilen alanlardan danışman seçimi yapmak ve ilgili danışmanın öğrencilerinin listesine erişmek mümkündür.

Ana Sayfa > Danışmanlık İşlemleri > Danışmanlık Sayıları

Seçim
Rahatsız
Remini bir kısmını seçin.

Anabilim Dalı
Seçiniz

Program
Tümü

Danışman
Seçiniz

Excel'e Aktar

Program	Anabilim Dalı	Anabilim Dalındaki Öğrenci Sayısı	Öğrencileri Göster
DOKTORA		8	Öğrencileri Göster
TEZLİ YÜKSEK LİSANS		6	Öğrencileri Göster
ÇOCUK SAĞLIĞI VE HASTALIKLARI HEMŞİRELİĞİ T.Y.L		6	Öğrencileri Göster
TEZLİ YÜKSEK LİSANS		5	Öğrencileri Göster
DOKTORA		5	Öğrencileri Göster
HEMŞİRELİK DOKTORA		5	Öğrencileri Göster
HEMŞİRELİK DOKTORA		5	Öğrencileri Göster
TEZLİ YÜKSEK LİSANS		4	Öğrencileri Göster
CERRAHI HASTALIKLARI HEMŞİRELİĞİ TEZLİ Y. LİSANS		4	Öğrencileri Göster
İÇ HASTALIKLARI HEMŞİRELİĞİ TEZLİ YÜKSEK LİSANS		4	Öğrencileri Göster

Ekran Görüntüsü 16: Danışmanlık Sayıları

4.2. Danışman Öğrenci Listesi

Bu ekranda “Danışmanlık Sayıları” ekranına benzer şekilde belirtilen parametreler ile listeleme yapmak mümkündür. Danışmanlık Sayıları ekranından farklı olarak bu ekranda öğrenci danışman bilgilerinin listelenmesi ayrıca “Öğrenci Kartı”na erişmek mümkündür.



4.3. Danışmanı Olmayanlar

Anabilim dalı ve program türüne göre danışmanı olmayan tüm öğrenciler listelenmektedir. Yine bu ekrandan da “Öğrenci Kartı”na erişmek mümkündür.

4.4. Danışman Eşleştirme

Öğrencilere danışman ataması bu menü aracılığıyla gerçekleştirilebilmektedir. Yine belirtilen parametrelere göre öğrenci listeleme işlemi yapıldıktan sonra danışman ataması yapılacak öğrenci ya da öğrenciler seçilmelidir. Öğrenci seçimi yapılmadan danışman ataması yapılamaz. Bir öğrenciyeye danışman ataması yapılabileceği gibi tek işlemde birden fazla öğrenciyeye de aynı danışman ataması yapılabilir. Öğrenciler seçildikten sonra Ekran Görüntüsü 17’te belirtilen “İşlem Yap” butonuna tıklanarak modal ekran açılması sağlanır. Bu aşamada ataması yapılacak öğrencilerin doğru olup olmadığı kontrol edildikten sonra danışman seçimi EYK karar numarası ve EYK karar tarihi bilgileri girilerek kaydedilir ve böylece ilgili öğrenciyeye danışman ataması gerçekleştirilmiş olur. Öğrencilerin danışman ataması işlemlerine ait detaylı kayıtlara yine Ekran Görüntüsü 17’te belirtilen “Geçmiş” butonu aracılığıyla ulaşılabilir. Bu ekranda gerçekleştirilen tüm işlemler anında sisteme yansıtılmaktadır.



yapılmak istenen dersler seçilmelidir. Sonrasında "Seçilenleri Bilgi Paketi İçin Aktar" butonuna basarak ve onay vererek seçilen derslerin bilgi paketine aktarılması sağlanabilir. Bilgi paketinden ders çıkarma işlemi de aynı şekilde dersler seçilerek "Seçilenleri Bilgi Paketinden Çıkar" butonuna basılarak gerçekleştirilmektedir.

ANDOLIM DALLI DERS HAVUZU

ANDOLIM DALLI DERS LİSTESİ

Seçilenleri Bilgi Paketinden Çıkar

Seçilenleri Bilgi Paketini İçin Aktar

Seçilenleri Bilgi Paketinden Çıkar

Ders Kodu	Ders Adı	T-U-L	Kredisi	AKTS	Ders Türü	Andolim Dalı / Program
ANA 611	İleri Anatomi - I	2-0-0	2	7,5	Normal Dönem Dersi	ANATOMİ / DOCTORA
ANA 621	İleri Nöro-Anatomi - I	2-0-0	2	7,5	Normal Dönem Dersi	ANATOMİ / DOCTORA
ANA 631	Doğruca Teori	0-1-0	0	30	Tez Dersi	ANATOMİ / DOCTORA
ANA 639	Teori ve Uygulama	0-0-0	0	7,5	Normal Dönem Dersi	ANATOMİ / DOCTORA
ANA 713	İleri Anatomi - III	2-0-0	2	7,5	Normal Dönem Dersi	ANATOMİ / DOCTORA
ANA 723	İleri Nöroanatomi - III	2-0-2	3	7,5	Normal Dönem Dersi	ANATOMİ / DOCTORA
ANA 612	İleri Anatomi - II	2-2-0	3	7,5	Normal Dönem Dersi	ANATOMİ / DOCTORA
ANA 622	Reddyoloji Anatomi	2-0-0	2	7,5	Normal Dönem Dersi	ANATOMİ / DOCTORA
ANA 714	İleri Anatomi - IV	2-2-0	3	7,5	Normal Dönem Dersi	ANATOMİ / DOCTORA
ANA 722	İleri Nöroanatomi IV	3-0-0	3	7,5	Normal Dönem Dersi	ANATOMİ / DOCTORA
ANA 724	Embriyoloji Anatomi	2-2-0	3	7,5	Normal Dönem Dersi	ANATOMİ / DOCTORA
ANA 931	Disous İleri Anatomi ve Mor	0-0-0	0	7,5	Normal Dönem Dersi	ANATOMİ / DOCTORA
ANA 932	Klinik Anatomi	0-0-0	0	7,5	Normal Dönem Dersi	ANATOMİ / DOCTORA
ANA 727	İleri Anatomi Pratik - I	0-2-0	1	7,5	Normal Dönem Dersi	ANATOMİ / DOCTORA
ANA 728	İleri Anatomi Pratik - III	0-2-0	1	7,5	Normal Dönem Dersi	ANATOMİ / DOCTORA
ANA 729	İleri Nöroanatomi Uygulamaları - I	0-2-0	1	7,5	Normal Dönem Dersi	ANATOMİ / DOCTORA

Ekran Görüntüsü 18: Andolim Dalı Ders Havuzu

Bu belge güvenli elektronik imza ile imzalanmıştır.



KTÜ EBS

Anasayfa

Öğrenci İşlemleri

Başvuru İşlemleri

Hesap İşlemleri

Öğrenci İşlemleri

Ders İşlemleri

Aradığın Dedi Dersleri Göster

Öğrenci Okutulmuş Dersleri

Bilgi Paketleri Dersleri

Dersler Yatırım İşlemleri

Doçtora Yatırım İşlemleri

Tek İşlemleri

Mezuri İşlemleri

Yabancı İşlemleri

Ana Sayfa > Ders İşlemleri > Aradığın Dedi Ders Listesi

Aradığın Dedi

ANATOLIA ANABİLİM DALI

Ders Türü

Seçim

Listele

Seçimleri Bilgi Paketi İçin Aktar

Seçimleri Bilgi Paketinden Çıkart

Program

DOKTORA

Aradığın Dedi / Program

Ders Kodu	Ders Adı	Öğrenci Durumu	Aradığın Dedi / Program
ANA 621	İleri Nöro-Anatomî - I	Okutulmuş	ANATOLIA / DOKTORA
ANA 685	Doçtora Tezi	Okutulmuş	ANATOLIA / DOKTORA
ANA 689	Tıbbi Övül Kontrolü	Okutulmuş	ANATOLIA / DOKTORA
ANA 713	İleri Anatomi - II	Okutulmuş	ANATOLIA / DOKTORA
ANA 723	İleri Nöroanatomi - III	Okutulmuş	ANATOLIA / DOKTORA
ANA 622	Reçyolok Anatomi	Okutulmuş	ANATOLIA / DOKTORA
ANA 714	İleri Anatomi - IV	Okutulmuş	ANATOLIA / DOKTORA
ANA 722	İleri Nöroanatomi IV	Okutulmuş	ANATOLIA / DOKTORA
ANA 724	Eskelet Anatomi	Okutulmuş	ANATOLIA / DOKTORA
ANA 631	Disqus İntervertebralis Mor	Okutulmuş	ANATOLIA / DOKTORA
ANA 632	Kırbın Anatomi	Okutulmuş	ANATOLIA / DOKTORA
ANA 727	İleri Anatomi Pr-Lyng - I	Okutulmuş	ANATOLIA / DOKTORA
ANA 728	İleri Anatomi Pr-Lyng - III	Okutulmuş	ANATOLIA / DOKTORA
ANA 729	İleri Nöroanatomi Uygulamaları - I	Okutulmuş	ANATOLIA / DOKTORA

1 - 20 / 42 İfade

Onay

Seçilen kayıtlar bilgi paketine aktarılacaktır. Onaylıyor musunuz?

Evet **Hayır**

Ekran Görüntüsü 19: Bilgi Paketine Ders Aktarımı Onay

5.2. Dönem Okutulan Dersler

Bu ekranda ilgili eğitim yılı ve dönemine tanımlanan dersler görüntülenmektedir. Diğer sayfalarda olduğu gibi çeşitli parametrelere göre listeleme işlemi gerçekleştirilebilir. Bununla birlikte diğer ekranlarda da mevcut olan ve Ekran Görüntüsü 20' de kırmızı ok ile belirtilen alandan filtrelene de yapılabilmektedir.

Bu belge güvenli elektronik imza ile imzalanmıştır.



Ana Sayfa > Ders İşlemleri > Anabilim Dalı Dönem Ders Listesi

- [Anasayfa](#)
- [Öğrenci İşlemleri](#)
- [Başvuru İşlemleri](#)
- [Harçlık İşlemleri](#)
- [Dersişonluk İşlemleri](#)
- [Ders İşlemleri](#)
- [Anabilim Dalı Ders Havuzu](#)
- [Dönem Okutulan Dersler](#)
- [Bilgi Paketleri Dersleri](#)
- [Derslerin Yazılım İşlemleri](#)
- [Doktora Yeterlilik İşlemleri](#)
- [Talep İşlemleri](#)
- [Mezun İşlemleri](#)
- [Yönetim İşlemleri](#)

Eğilim Yılı

2022-2023 Eğitim-Öğretim Yılı

Anabilim Dalı

ANATOMİ ANABİLİM DALI

Durum

Aktif

Listele

Eğilim Dönemi

Güz Dönemi

Program

Tümü

Ders Kodu

Ders Adı ↓

Yazılım Grubu

Kredi

AKTS

Anabilim Dalı

Program

↑

anatomî

↑

Y

Zorunlu

2

7,5

ANATOMİ ANABİLİM DALI

TEZLİ YÜKSEK LİSANS

Ders Kodu	Ders Adı	Yazılım Grubu	Kredi	AKTS	Anabilim Dalı	Program
ANA5000	Tip ve Anatomi Terminolojisi ve Genel Bilgiler	Zorunlu	2	7,5	ANATOMİ ANABİLİM DALI	TEZLİ YÜKSEK LİSANS
ANA9155	Radyolojik Koroner Anatomi	Anabilim Dalı Sermelli	0	7,5	ANATOMİ ANABİLİM DALI	DOKTORA
ANA8090	Nefes Anatomisi	Anabilim Dalı Sermelli	0	7,5	ANATOMİ ANABİLİM DALI	TEZLİ YÜKSEK LİSANS
AMA 552	Metabolizma Anatomisi	Anabilim Dalı Sermelli	2	7,5	ANATOMİ ANABİLİM DALI	TEZLİ YÜKSEK LİSANS
AMA 511	Hararet Sistemi Anatomisi	Zorunlu	2	7,5	ANATOMİ ANABİLİM DALI	TEZLİ YÜKSEK LİSANS
AMA8051	Emosyonel Anatomi	Anabilim Dalı Sermelli	0	7,5	ANATOMİ ANABİLİM DALI	TEZLİ YÜKSEK LİSANS

Ekran Görüntüsü 20: Dönem Okutulan Dersler

5.3. Bilgi Paketi Dersleri

“Anabilim Dalı Ders Havuzu” ekranında Bilgi Paketine aktarılan derslerin görüntülediği ekrandır. Burada da eğitim yılı, anabilim dalı ve program türüne göre listeleme yapılmaktadır. Ayrıca yine görüntüde kırmızı okla gösterilen alandan filtreleme işlemi gerçekleştirilmektedir.



Ano Soyfo > Ders İşlemleri > Bilgi Paketi Ders Listesi		Eğitim Yılı		Anadilim Dali		Program	
		2022-2023 Eğitim-Öğretim Yılı		Seçiniz		Türünü	
		Listele					
Ders Kodu	Ders Adı	Yazılım Gubdu	Kredİ	AKTS	Academisyen	Program	Excel e Aktır
AFT9004	Atelerde soyoı poliklinikar	Aradilimdalı Seçmeİ	3	7.5	--	SAĞLIK BİLİMLERİ / AFE11TBB1 AMABİLİM DALI (DİSPİNEERAKASI) AMABİLİM DALU / AFE11TBB1 (CR) (İNGLİZCE (%30))	
AFT9010	Taz İleeme	Zorunlu	0	7.5	--	SAĞLIK BİLİMLERİ / AFE11TBB1 AMABİLİM DALI (DİSPİNEERAKASI) AMABİLİM DALU / AFE11TBB1 (CR) (İNGLİZCE (%30))	
AFT9011	Atelerde Tıbbı Yokacım	Aradilimdalı Seçmeİ	3	7.5	--	SAĞLIK BİLİMLERİ / AFE11TBB1 AMABİLİM DALI (DİSPİNEERAKASI) AMABİLİM DALU / AFE11TBB1 (CR) (İNGLİZCE (%30))	
AFT9002	Atelerde Soğım Hastalıklar	Aradilimdalı Seçmeİ	3	7.5	--	SAĞLIK BİLİMLERİ / HALK SAĞLIĞI AMABİLİM DALU / TEZİ YÖKSEK İSANS	
AFT9001	Hastane ve Kurum Aler Panoım	Zorunlu	3	7.5	Prof. Dr. Murat İYİADOĞU	SAĞLIK BİLİMLERİ / AFE11TBB1 AMABİLİM DALI (DİSPİNEERAKASI) AMABİLİM DALU / AFE11TBB1 (CR) (İNGLİZCE (%30))	
AFT9002	Atelerde Soğım Hastalıklar	Aradilimdalı Seçmeİ	3	7.5	Prof. Dr. Gökçe İLMAZ	SAĞLIK BİLİMLERİ / AFE11TBB1 AMABİLİM DALI (DİSPİNEERAKASI) AMABİLİM DALU / AFE11TBB1 (CR) (İNGLİZCE (%30))	
AFT9003	Doçtora Tadı	Zorunlu	0	30	--	SAĞLIK BİLİMLERİ / AFE11TBB1 AMABİLİM DALI (DİSPİNEERAKASI) AMABİLİM DALU / AFE11TBB1 (CR) (İNGLİZCE (%30))	
AFT9005	Tıbbı İn Disasters	Zorunlu	3	7.5	Prof. Dr. Abdulkadir GÜNDÜZ	SAĞLIK BİLİMLERİ / AFE11TBB1 AMABİLİM DALI (DİSPİNEERAKASI) AMABİLİM DALU / AFE11TBB1 (CR) (İNGLİZCE (%30))	
AFT9008	Seminer	Zorunlu	0	7.5	--	SAĞLIK BİLİMLERİ / AFE11TBB1 AMABİLİM DALI (DİSPİNEERAKASI) AMABİLİM DALU / AFE11TBB1 (CR) (İNGLİZCE (%30))	
AFT9007	Atelerde Halk Sağlığı	Aradilimdalı Seçmeİ	3	7.5	--	SAĞLIK BİLİMLERİ / HALK SAĞLIĞI AMABİLİM DALU / TEZİ YÖKSEK İSANS	
AFT9003	Nuclear Biological Chemical Accidents and Ways of Protection In Disasters	Aradilimdalı Seçmeİ	4	7.5	Doç. Dr. Ayruş ŞAHİN	SAĞLIK BİLİMLERİ / AFE11TBB1 AMABİLİM DALI (DİSPİNEERAKASI) AMABİLİM DALU / AFE11TBB1 (CR) (İNGLİZCE (%30))	
AFT9006	Atelerde Halk Sağlığı	Aradilimdalı Seçmeİ	3	7.5	Doç. Dr. Deniz SAĞLAM AKKUT	SAĞLIK BİLİMLERİ / AFE11TBB1 AMABİLİM DALI (DİSPİNEERAKASI) AMABİLİM DALU / AFE11TBB1 (CR) (İNGLİZCE (%30))	
AFT9007	Atelerde Halk Sağlığı	Aradilimdalı Seçmeİ	3	7.5	Dr. Öğr. Üyesi Sıvı TURHAN	SAĞLIK BİLİMLERİ / AFE11TBB1 AMABİLİM DALI (DİSPİNEERAKASI) AMABİLİM DALU / AFE11TBB1 (CR) (İNGLİZCE (%30))	

Ekran Görüntüsü 2: Bilgi Paketi Dersleri

6. Derse Yazılım İşlemleri

Bu menü "Derse Yazılan Öğrenci Sayıları" ve "Öğrenci Derse Yazılım Bilgileri" alt menülerinden oluşmakta olup derse yazılım işlemleri ilgili raporlamaların yapıldığı ekrandır.



6.1. Derse Yazılan Öğrenci Sayıları

Ekran Görüntüsü 22' de kırmızı alanlarda belirtildiği üzere ilgili derse yazılan toplam öğrenci sayısına ulaşılabılır. Ayrıca "Öğrencileri Göster" butonuyla bu derse yazılan öğrenci listesine de erişmek mümkündür.

ENSTİTÜ SEBETLERİ AŞAĞI BAĞLAKLAR [SAĞLIK BİLİMLERİ ENSTİTÜSÜ]

Arasayfa [EBS]

Ana Sayfa > Derse Yazılım İşlemleri > Derse Yazılan Öğrenci Sayıları

Eğitim Yılı
2022-2023 Eğitim-Öğretim Yılı

Eğitim Dönemi
Güz Dönemi

Yazılım Dönemi
Seçiniz

Program
Tıbbi

Ders Kodu

Listele

Öğrencileri Göster

Ders Kodu	Ders Adı	Dersi Veren Program Adı	Öğrenci Sayısı
SBY 5012	Bilimsel Araştırma ve Araştırma Et.	SAĞLIK BİLİMLERİ ENSTİTÜSÜ / ENSTİTÜ ANABİLİM DALI / Enstitü	43
HEM 895	Doğru Tazil	SAĞLIK BİLİMLERİ ENSTİTÜSÜ / HEMŞİRELİK ANABİLİM DALI / HEMŞİRELİK DOKTORA	39
HEM000	Tazil Bilimi	SAĞLIK BİLİMLERİ ENSTİTÜSÜ / HEMŞİRELİK ANABİLİM DALI / HEMŞİRELİK DOKTORA	30
SBY5014	Critical Appraisal of Medical Literature	SAĞLIK BİLİMLERİ ENSTİTÜSÜ / ENSTİTÜ ANABİLİM DALI / Enstitü	29
HAS 522	Temel Epidemiyoloji	SAĞLIK BİLİMLERİ ENSTİTÜSÜ / HALK SAĞLIĞI ANABİLİM DALI / TEZLİ YÜKSEK LISANS	19
ANA 895	Yüksek Lisans Tazil	SAĞLIK BİLİMLERİ ENSTİTÜSÜ / ANATOMİ ANABİLİM DALI / TEZLİ YÜKSEK LISANS	17
TBB6095	Doğru Tazil	SAĞLIK BİLİMLERİ ENSTİTÜSÜ / BİYOSTATİSTİK VE TIP BİLİMLERİ ANABİLİM DALI / DOKTORA	17

Ekran Görüntüsü 22: Derse Yazılan Öğrenci Sayıları

6.2. Öğrenci Derse Yazılım Bilgileri

Bu ekranda öğrencilere ait ders yazılım kayıtları yer almaktadır. Belirtilen parametreler doğrultusunda listeleme yapılmaktadır. Burada öğrencilerin ders kayıtlarına süreçlerinde seçilen dersler, silinen dersler, danışman onay durumu, eklene-silme tarihleri gibi detaylı bilgiler yer almaktadır. Ekran Görüntüsü-23'te örnek bir öğrenciye ait güncel ders kayıtlarına bilgileri yer almaktadır.

Bu belge güvenli elektronik imza ile imzalanmıştır.



Ano Soyca > Ders Yazılım İşlemleri > Öğrenci Ders Yazılım Bilgileri

Arasoftya

- Öğrenci İşlemleri
- Başvuru İşlemleri
- Hazırlık İşlemleri
- Doğrusomatik İşlemleri
- Ders İşlemleri
- Ders Yazılım İşlemleri

Ders Yazılım Öğrenci Soyadı

Öğrenci Ders Yazılım Bilgileri

Doktora Yeterlilik İşlemleri

Tec İşlemleri

Mizan İşlemleri

Yönetim İşlemleri

Eğitim Yılı
2022-2023 Eğitim-Öğretim Yılı

Anabilim Dalı
Seçiniz

Öğrenci No

Listele

Eğitim Dönemi
Güz Dönemi

Program
Tıbbi

Öğrenci No	Kadı Soyadı	Anabilim Dalı	Program	Doğrusomatik	Ders Kodu	Ders Adı	Kısmi Tarih	Simülasyon Tarihi	Doğrusomatik Durumu
		TEBİ BİYOKİMYA AMABİLİM DALI	DOKTORA		BIO 523	Tıbbi Oryantasyon	19 Eylül 2022 Pazartesi 22:51:07		Oruyul
		TEBİ BİYOKİMYA AMABİLİM DALI	DOKTORA		SB95007	Blood Biochemistry	13 Eylül 2022 Salı 16:07:36		Oruyul
		TEBİ BİYOKİMYA AMABİLİM DALI	DOKTORA		TBIO001	Temel laboratuvar (statistik)	19 Eylül 2022 Pazartesi 22:51:22		Oruyul
		TEBİ BİYOKİMYA AMABİLİM DALI	DOKTORA		TBIO015	İluproteinler	19 Eylül 2022 Pazartesi 18:57:16		Oruyul
		TEBİ BİYOKİMYA AMABİLİM DALI	DOKTORA		TBIO023	Klinik Temel laboratuvar	13 Eylül 2022 Salı 16:06:37		Oruyul
		TEBİ BİYOKİMYA AMABİLİM DALI	DOKTORA		TBIO024	Patolojik Biyokimya - I	13 Eylül 2022 Salı 16:06:46	19 Eylül 2022 Pazartesi 18:57:25	İşlem Yok

Export to Excel

1 - 6 of 6 Items

Ekran Görüntüsü 23: Öğrenci Ders Yazılım Bilgileri

7. Doktora Yeterlilik İşlemleri

Bu ekrandan doktora yeterlilik aşamasındaki ve doktora yeterlilikten başarılı olan öğrencilerin bilgilerine ulaşılabilir.

7.1. Doktora Yeterlilik Aşamaları

Anabilim dalı ve program parametrelerine göre doktora yeterlilik aşamasındaki öğrenciler listelenmektedir.

7.2. Doktora Yeterlilik Geçenler

Anabilim dalı ve program parametrelerine göre doktora yeterlilikten başarılı olan öğrenciler listelenmektedir.



8. Tez İşlemleri

“Tez İzleme Rapor Onay”, “Tez / Konu Öneri” ve “Tez Teslim” menüleri sayesinde lisansüstü öğrencilerin tez süreçleriyle ilgili tüm işlemlerin gerçekleştirildiği bu ekranda diğer ekranlarda olduğu gibi pek çok parametreye göre listeleme işlemleri gerçekleştirilmektedir.

8.1. Tez İzleme Rapor Onay

Bu ekran doktora öğrencilerinin her dönem almış olduğu “Tez İzleme Dersi” kapsamında sisteme yükledikleri raporların enstitü tarafından onaylandığı ekrandır. Belirlenen parametrelere göre listeleme işlemi yapıldığında sadece danışman onayı yapılarak enstitü onayına gönderilen kayıtlar listelenmektedir. İşlem yapılmak istenen öğrenci Ekran Görüntüsü 24’te olduğu gibi satır olarak seçildikten sonra, ilgili personel kırmızı oklarla belirtilen butonlar sayesinde ilgili tez izleme raporunu bilgisayarına indirerek inceleyebilir, Raporu Onaylayabilir ya da Reddedebilir. Onayla butonuna bastığınızda Ekran Görüntüsü 25’te olduğu gibi son onay ekranı karşınıza gelecektir. **Burada vereceğiniz onay ile danışmanın verdiği başarı durumu öğrencinin Tez İzleme dersine aktarılacaktır.** Bu sebeple buradaki işlem oldukça önemlidir. Raporun reddedilmesi durumunda Ekran Görüntüsü 26’da gösterildiği gibi açılan modal ekranda açıklama yazılarak raporun danışmana geri gönderilmesi işlemi yapılmaktadır.



Ana Sayfa > Tez İşlemleri > Tez İzleme Rapor Listesi

Öğrenci No	Adı	Soyadı	Anabilim Dalı	Program	Eğitim Yılı	Eğitim Dönemi	Rapor Durumu	Rapor Tarihi	Enstitü İşlem Tarihi	Öğrenci kartı
			ECZACILIKTA ANALİTİK KİMYA ANABİLİM DALI	DOKTORA	2021	Güz Dönemi	Enstitü Onaylı	19.01.2022		Öğrenci kartı
			ECZACILIKTA ANALİTİK KİMYA ANABİLİM DALI	DOKTORA	2021	Güz Dönemi	Enstitü Onaylı	24.01.2022		Öğrenci kartı
			ECZACILIKTA ANALİTİK KİMYA ANABİLİM DALI	DOKTORA	2021	Güz Dönemi	Enstitü Onaylı	24.01.2022		Öğrenci kartı
			ECZACILIKTA ANALİTİK KİMYA ANABİLİM DALI	DOKTORA	2021	Güz Dönemi	Enstitü Onaylı	27.12.2021		Öğrenci kartı
			FZYKOLOJİ ANABİLİM DALI	DOKTORA	2021	Güz Dönemi	Enstitü Onaylı	20.01.2022		Öğrenci kartı

Ekran Görüntüsü 24: Tez İzleme Rapor Onay Listesi

Bu belge güvenli elektronik imza ile imzalanmıştır.



Ana Sayfa > Tez İşlemleri > Tez İzleme Rapor Listesi

Arasayfa

- Oğrenci İşlemleri
- Başvuru İşlemleri
- Hazırlık İşlemleri
- Doğuşmanlık İşlemleri
- Ders İşlemleri
- Dersin Yatırım İşlemleri
- Doktora Yeterlilik İşlemleri
- Tez İşlemleri
- Tez İzleme Rapor Onay
- Tez Konu / Öneri
- Tez Teslim Listesi
- Mezuni İşlemleri
- Yönetim İşlemleri

Eğitim Yılı: 2021-2022 Eğitim-Öğretim Yılı

Okul Yılı: Seçiniz

Eğitim Dönemi: Güz Dönemi

Program: Tümü

Okul Yılı: Seçiniz

Listele

Öğrenci No: Adı: Soyadı: Program: Eğitim Yılı: Eğitim Dönemi: Rapor Durumu: Rapor Tarihi: Enstitü İşlem Tarihi: Öğrenci İndir: Onayla: Reddet

Öğrenci No	Adı	Soyadı	Program	Eğitim Yılı	Eğitim Dönemi	Rapor Durumu	Rapor Tarihi	Enstitü İşlem Tarihi	Öğrenci İndir	Onayla	Reddet
11010101001						18.01.2022			Öğrenci kartı		
11010101002						24.01.2022			Öğrenci kartı		
11010101003						24.01.2022			Öğrenci kartı		
11010101004						27.12.2021			Öğrenci kartı		
11010101005						20.01.2022			Öğrenci kartı		

Öğrenciye Geri Gönder

Açıklama Giriniz

Doğuşmanlık Geri Gönder İptal

Ekran Görüntüsü 26: Tez İzleme Rapor Reddet

8.2. Tez Konu / Öneri

Bu ekranda öğrencilerin tez / konu önerilerinin onay ya da reddetme işlemleri gerçekleştirilmektedir. Ekran Görüntüsü 27'de kırmızı ile belirtilen alanlardan listeleme yapılırken "Tümünü Listele" ya da "Onay Yapılmayanları Listele" seçenekleriyle istenilen listeleme yapılabilir. Sonrasında listeden işlem yapılması istenen satır seçilir ve "Onayla" ya da "Reddet" butonlarıyla istenilen işlem gerçekleştirilir. Belirtilen uygulama hem tez konusu için hem de tez önerisi için geçerlidir.



Anabilim Dalı

Seçiniz

Listele

Program

Türü

Öğrenci No

Tez Konusu

Öğrenci No	Ad Soyad	Dönem	Tez Konusu	Anabilim Dalı	Program	Öney Durumu
				ANATOMİ ANABİLİM DALI	DOKTORA	Anabilim Dalı Ernişyve Şönderdi
				ANATOMİ ANABİLİM DALI	DOKTORA	Anabilim Dalı Ernişyve Şönderdi
				TİBBİ BİYOKİMYA ANABİLİM DALI	TEZİ YÜKSEK İŞANS	Anabilim Dalı Ernişyve Şönderdi
				TİBBİ BİYOKİMYA ANABİLİM DALI	DOKTORA	Anabilim Dalı Ernişyve Şönderdi
				BİYOSTATİSTİK VE TİP BİLİŞİMİ ANABİLİM DALI	DOKTORA	Anabilim Dalı Ernişyve Şönderdi
				BİYOSTATİSTİK VE TİP BİLİŞİMİ ANABİLİM DALI	DOKTORA	Anabilim Dalı Ernişyve Şönderdi
				BİYOSTATİSTİK VE TİP BİLİŞİMİ ANABİLİM DALI	TEZİ YÜKSEK İŞANS	Anabilim Dalı Ernişyve Şönderdi
				BİYOFARMATİK ANABİLİM DALI	BİYOFARMATİK (11) (TEZİ)	Anabilim Dalı Ernişyve Şönderdi
				BİYOSTATİSTİK VE TİP BİLİŞİMİ ANABİLİM DALI	TEZİ YÜKSEK İŞANS	Anabilim Dalı Ernişyve Şönderdi

Tez Öneri

Öney Durumu	Tez Durumu	Tez Başlık	Tez Kapsamı	Modül Destek	Proje Adı (Sırayı)	Proje Yaratıcı (Sırayı)	Proje Tarihi	Proje Başarı	Tez Durumu
Anabilim Dalı Ernişyve Şönderdi		Çocuklarda Tıbbi İmmüniyetin Gelişimini	Teorik Çalışma	Vok					

Ekran Görüntüsü 27: Tez Konu / Öneri Öney

Bu belge güvenli elektronik imza ile imzalanmıştır.



8.3. Tez Teslim Listesi

Bu ekranda tez teslimiyle ilgili detaylara ulaşılabilmektedir. Ekran Görüntüsü 28'de Tez durumuyla ilgili bilgi, öğrenci transkriptini görüntüleme, arşivleme ve görüntüleme işlemleri yapılmaktadır. "Görüntüle" butonuna basıldığında Ekran Görüntüsü 29'da belirtilen ekran açılmaktadır. Tez teslimiyle ilgili "Onay", "Danışmana İade", "Öğrenciye İade", "Öğrenci İçin Yeni Teslim Süreci" gibi tüm işlemler bu sayfadan gerçekleştirilmektedir. Ayrıca tez teslim süreciyle ilgili tüm formlara da bu ekrandan ulaşılmaktadır.

ÖKTÜ [EBS] | ENSTİTÜ SEKRETERİ AYŞE BAYRAKÇIAR [SAĞLIK BİLİMLERİ ENSTİTÜSÜ]

Ana Sayfa > Tez İşlemleri > Tez Teslim Öğrenci Listesi

Aradığınız İşlemleri

- Öğrenci İşlemleri
- Başvuru İşlemleri
- Harcama İşlemleri
- Danışmanlık İşlemleri
- Ders İşlemleri
- Dersin Yatırım İşlemleri
- Doktora Yeterlilik İşlemleri
- Tez İşlemleri
- Tez İnceleme Rapor Onay
- Tez Konu / Onay
- Tez Teslim Listesi
- Mazun İşlemleri
- Yönetim İşlemleri

Aradığınız Dili

Seçiniz

Program

Öğrenci No

Öğrenci Adı

Öğrenci Soyadı

Listele

Başvuru No	Durum	Öğrenci No	Ad	Soyad	Aradığınız Dili	Program	Öğrenci İşleri Açıklama	Görüntüle	Transkript	Arşivle
922	Arşivlendi				PERİODONTOLJİ ANABİLİM DALI	ORTAK DOKTORA	TEZ TESLİMİ UYGUNDUR	Görüntüle	Transkript	Arşivle
891	Arşivlendi				ANATOMİ ANABİLİM DALI	TEZİ YÜKSEK LİSANS	TEZ TESLİMİ UYGUNDUR	Görüntüle	Transkript	Arşivle
899	Arşivlendi				ANATOMİ ANABİLİM DALI	DOKTORA	TEZ TESLİMİ UYGUNDUR	Görüntüle	Transkript	Arşivle
995	Arşivlendi				TİBBİ BİYOKİMYA ANABİLİM DALI	TEZİ YÜKSEK LİSANS	TEZ TESLİMİ UYGUNDUR	Görüntüle	Transkript	Arşivle
916	Arşivlendi				TİBBİ BİYOKİMYA ANABİLİM DALI	TEZİ YÜKSEK LİSANS	TEZ TESLİMİ UYGUNDUR	Görüntüle	Transkript	Arşivle
971	Öğrenci Değişikliği				TİBBİ BİYOKİMYA ANABİLİM DALI	TEZİ YÜKSEK LİSANS	TEZ TESLİMİ UYGUNDUR	Görüntüle	Transkript	Arşivle
890	Arşivlendi				TİBBİ BİYOKİMYA ANABİLİM DALI	DOKTORA	TEZ TESLİMİ UYGUNDUR	Görüntüle	Transkript	Arşivle

Excel Aktar

Ekran Görüntüsü 28: Tez Teslim Listesi

Bu belge güvenli elektronik imza ile imzalanmıştır.



Ana Sayfa > Tez İşlemleri > Tez Teslim Öğrenci Listesi > Tez Teslim Detay

Arasayfa	
Öğrenci İşlemleri	Ad Soyad
Başvuru İşlemleri	Bilgi
Hazırlık İşlemleri	PERİODONTOLOJİ ANABİLİM DALI
Danışmanlık İşlemleri	Tez Başlık
Ders İşlemleri	Spiral Çiftli Tezın Enstitüye Teslim Formu
Ders Yedilim İşlemleri	Danışman Adınının EKNO
Doktora Yedilim İşlemleri	Tez İlişme Komisjı Seçilme EK No
Tez İşlemleri	
- Tez İlişme Raporu Onay	Kapıda Kontrol tez Çıgışması
- Tez Konu / Öneri	Spiral Çiftli Tezın Kontrol Formu
- Tez Teslim Listesi	Turnih Programı Ofijyonel Raporu
- Tez Çıgışması	Tez Çıgışması Ofijyonel Beyan Formu
Mazın İşlemleri	Öğrenci Başvuru Tarihi
Yönelim İşlemleri	16.Kasım,2022 16:21:43
	Enstitü Onay Tarihi
	02.Aralık,2022 14:03:19
	İade Sebabi
	Onay
	Danışman İade
	Öğrenci İade
	Öğrenci İçin Yeni Teslim Stresi

Ekran Görüntüsü 29: Tez Teslim - Görüntüle

Bu belge güvenli elektronik imza ile imzalanmıştır.



9. Mezun İşlemleri

İlgili parametrelere göre mezun öğrencilerin listelendiği ve onaylı mezuniyet transkriptinin alındığı menüdür.

9.1. Mezun Öğrenci Listesi

Diğer ekranlarda olduğu gibi ilgili parametreler girilerek mezun öğrencilerin listesi alınmaktadır.

9.2. Onaylı Mezuniyet Transkript

Bu ekran, mezun olan öğrencilere ilişkin mezuniyet karar yazılarının ve transkriptlerinin bilgisayara indirilebileceği ekrandır. Ekran Görüntüsü 30'da kırmızı oklarla belirtilen alanlardan ilk önce mezuniyete ilişkin üst yazının tarihi seçilir (*ayrı tarihte birden çok üst yazı olabilir*). Daha sonra liste butonuna basılarak o tarihli yazıyla mezun olan öğrencilerin listesi elde edilir. Açılan listenin en sağından öğrencilerin transkriptleri bireysel olarak indirilebileceği gibi "Tüm Transkriptleri İndir" butonuna basılarak listedeki tüm öğrencilerin transkriptleri indirilebilir. Benzer şekilde "Tüm Üst Yazıları İndir" butonuyla ilgili tarihteki tüm üst yazılar indirilebilir.

Öğrenci No	Adı Soyadı	Enstitü / Anabilim Dalı / Program	Ayrılış Tarihi	İndir
		SAĞLIK BİLİMLERİ ENSTİTÜSÜ / DOĞUM VE KADIN HASTALIKLARI HEMŞİRELİĞİ / DOĞUM VE KADIN HASTALIKLARI HEMŞİRELİĞİ TYL	05.12.2022	İndir
		SAĞLIK BİLİMLERİ ENSTİTÜSÜ / DOĞUM VE KADIN HASTALIKLARI HEMŞİRELİĞİ / DOĞUM VE KADIN HASTALIKLARI HEMŞİRELİĞİ TYL	05.12.2022	İndir

Ekran Görüntüsü 30: Onaylı Mezuniyet Transkript

Bu belge güvenli elektronik imza ile imzalanmıştır.



10.2. Duyuru Listesi

Duyuru yayınlamak ya da yayınlanmış duyuruları listeleme işlemleri bu ekranda gerçekleştirilmektedir. Ekran Görüntüsü 32' de olduğu gibi tarihler belirlenerek listeleme işlemi yapılır. Yeni bir duyuru yayınlamak için "Duyuru Yayınla" butonuna basılarak açılan modal ekranda alıcı seçimi yapılır, konu ve mesaj girilerek duyuru yayınlama işlemi gerçekleştirilir.

Yönetim İşlemleri > Duyuru Listesi

Başlangıç Tarihi: 01.04.2022 Bitiş Tarihi: 30.12.2022

Listele

Duyuru Tarihi	Konu	İçerik	Durum
08.11.2022	deneme	deneme	Duyuru Gönderilen
17.08.2022	Yüksek Lisans	değişiklik	Doktora Öğrencileri
17.08.2022	bitişim		Yüksek Lisans Öğrencileri
17.08.2022	bütün öğrenciler		Bütün Öğrenciler
18.08.2022	YENİ KAYIT		Bütün Öğrenciler
18.08.2022	Yİ deneme		Yeni kayıt varolanlar
18.08.2022	doktora		Yüksek Lisans Öğrencileri
18.08.2022	Deneme		Doktora Öğrencileri
18.08.2022			Bütün Öğrenciler

Duyuru Yayınla

Alıcılar: Bütün Öğrenciler

Konu: Mesaj

GÖNDER İPTAL

1 - 8 of 8 Items

Ekran Görüntüsü 32: Duyuru Listesi - Duyuru Yayınlama

Bu belge güvenli elektronik imza ile imzalanmıştır.



Ana Sayfa > Yönetim İşlemleri > Yeterlilik Komitesi > Yeterlilik Komite Görüntüleme

ENSTİTÜ

Öğrenci İşlemleri

Başvuru İşlemleri

Hazırlık İşlemleri

Deneyimlik İşlemleri

Ders İşlemleri

Dersa Yazılım İşlemleri

Doktora Yeterlilik İşlemleri

Tariz İşlemleri

Mezuru İşlemleri

Yönetim İşlemleri

- Bilgiform Listesi
- Duyuru Listesi
- Üniversite Dışı Akademisyen Listesi
- Yeterlilik Komitesi İşlemleri
- Enstitü Sürreçleri

Ana Sayfa > Yönetim İşlemleri > Yeterlilik Komitesi > Yeterlilik Komite Görüntüleme

Bölüm	EYK Karar No
ANATOMİ	29/234
EYK Karar Tarihi	Açıklama
06.11.2022	29/234
Başlangıç	Biliş
20.11.2022 00:00:00	24.11.2022 00:00:00

Kayıt

Üniversite İç Üye Seçiniz

Ekle

Üniversite Dışı Üye Seçiniz

Ekle

Soyad

PROF. DR. ARZU FIRAT ERSOY

Üniversite

KARADENİZ TEKNİK ÜNİVERSİTESİ

X Sil

Ekran Görüntüsü 35: Yeterlilik Komite Görüntüle - Üye Ekle

10.5. Enstitü Süreçleri

Bu ekranda öğrenciler için lisansüstü eğitim süreçleri listelenmektedir. Sadece eğitim düzeyinin seçilmesi yeterlidir. Bu ekrandan herhangi bir veri girişi yapılmamaktadır. Öğrencilerin ve personelin bilgilendirilmesi ve süreçleri takip etmeleri amacıyla hazırlanmıştır.



ENSTİTÜ SÜREÇLERİ			
Aracısızca			
Öğrenci İşlemleri			
Başvuru İşlemleri			
Hazırlık İşlemleri			
Denetimlik İşlemleri			
Ders İşlemleri			
Ders Yazılım İşlemleri			
Doçtora Yeterlilik İşlemleri			
Taiz İşlemleri			
Mecaz İşlemleri			
Yasam İşlemleri			
Bilgirim Listesi			
Duyuru Listesi			
Univarsite Dış Akademisyen Lis...			
Yeterlilik Komitesi İşlemleri			

Doçtorluk

Doçtora

Yüksek Lisans

Süreç Adı	Başlangıç Dönemi	Bilis Dönemi	Açıklama
Danışman Alınma	1	1	Birinci Yarıyılın sonuna kadar danışmanı atanmıyor öğrenci ikinci dönem ders yazılım yapmaz.
Taiz Konusu	2	2	Taiz konusunun belirlenmesi
Proje Hazırlama Eğitimi	2	4	SAD6013 Bilimsel Araştırma ve Proje Hazırlama Eğitimi dersinin alınması
Lisansüstü Yorum Eğiği Dersi	2	4	SEV 5012 Bilimsel Araştırma Yorum Et. dersinin alınması
Seminer Dersi	2	4	Seminer dersinin alınması
Tüm Derslerin Tamamlanması	1	4	Krediyi yada en az 21 kredi olan, programın zovunlu dersleri dâhil olmak üzere en az kişi yadına alıde (ingilizce) yâdâdâ en az 7 kredi farklı ders.
Doçtora Eğitim Dersi	1	12	Gelişim ve Öğretme ile Öğretimde Planlama ve Değerlendir. derslerinin alınması
Doçtora Yeterlilik (Doçtora)	3	5	En erken üçüncü yarıyıl sonuna, en geç beşinci yarıyıl sonuna kadar yeterlilik sınavına girilmelidir. Yeterlilik sınavını ikinci girişte başarmayan öğrencinin kaydı silinir.
Doçtora Taiz Döneme Komitesi (Doçtora)	0	0	Yeterlilik sınavının başlangıçta tamamlanması talep edilen 6 ay içerisinde olmaktadır
Taiz Önerisi	0	0	Yeterlilik sınavının başlangıçta tamamlanması talep edilen 6 ay içerisinde tamamlanmalıdır.
Doçtora Tık Raporu (Doçtora)	0	0	Öğrenci 6 oyda bir dâile olmak üzere yâdâ ki kez Taiz Döneme Komitesine sunar.
Taiz Sınavına Sınava	8	12	

Ekran Görüntüsü 36: Enstitü Süreçleri

10.6. Anabilim Dalı Akademisyen Listesi

Akademisyenlerin anabilim dalı parametresine göre listelendiği ve anabilim dalına yeni akademisyen ekleme işleminin yapıldığı ekrandır. Burada ilgili anabilim dalı seçimi yapıldıktan sonra anabilim dalındaki akademisyenler Ekran Görüntüsü 37'de görüleceği üzere ekranın sağ tarafında listelenecektir. "Akademisyen İsim Baş Harfi Seçiniz" kısmından seçim yapılarak eklenecek akademisyen bilgisinin ekranın sol tarafında listelenmesi sağlanır. Daha sonra eklemek istenen akademisyenler listeden seçilir ve "Onayla" butonuna basılarak seçilen akademisyenler ilgili anabilim dalına eklenmiş olur.



Arasayfa

- ↑ Öğrenci İşlemleri
- ↓ Başvuru İşlemleri
- ↓ Hazırlık İşlemleri
- ↓ Ders İşlemleri
- ↓ Ders Yorum İşlemleri
- ↓ Doktor Yeterlilik İşlemleri
- ↓ Taz İşlemleri
- ↓ Mezun İşlemleri
- ↓ Yönetim İşlemleri
- ↓ Bilgirim Listesi
- ↓ Duyuru Listesi
- ↓ Üniversite Dışı Akademisyen Listesi
- ↓ Yeterlilik Komisleri İşlemleri
- ↓ Enstitü Süreçleri
- ↓ Anabilim Dalı Akademisyen Listesi

Anabilim Dalı Seçiniz

Seçiniz

AKADEMİSYEN İSİM BAŞ HARFİ SEÇİLDİKTEN SONRA İSİMİ O HARFLE BAŞLAYAN AKADEMİSYENLER BU KISIMDA LİSTELENECEKTİR. İTİDİLİ ANA BİLİM DALINA EKLENMEK İSTENEN AKADEMİSYENLER SEÇİLDİKTEN SONRA "ONAYLA" BUTONUNA BASILARAK EKLEME İŞLEMİ TAMAMLANACAKTIR.

Anabilim Dalı Seçiniz

Seçiniz

AKADEMİSYEN İSİM BAŞ HARFİ SEÇİLDİKTEN SONRA İSİMİ O HARFLE BAŞLAYAN AKADEMİSYENLER BU KISIMDA LİSTELENECEKTİR. İTİDİLİ ANA BİLİM DALINA EKLENMEK İSTENEN AKADEMİSYENLER SEÇİLDİKTEN SONRA "ONAYLA" BUTONUNA BASILARAK EKLEME İŞLEMİ TAMAMLANACAKTIR.

Ekran Görüntüsü 37: Anabilim Dalı Akademisyen Listesi - Akademisyen Ekleme

Bu belge güvenli elektronik imza ile imzalanmıştır.

Doğrulama Kod: D5ECBE88-76B1-41D6-B41E-9F4C6E3C2121

Doğrulama Adres: <https://www.turkiye.gov.tr/karadeniz-teknik-universitesi-ebys>



KARADENİZ
TEKNİK ÜNİVERSİTESİ
Bilgi İşlem Daire Başkanlığı

BİDB

Telefon: +90 462 377 1400

Mail: bim@ktu.edu.tr

Bu belge güvenli elektronik imza ile imzalanmıştır.

