

ADAY MEMUR EĞİTİMİ
CBİKO Uzaktan Eğitim Kapısı
Platformu
Kullanım Kılavuzu

Karadeniz Teknik
Üniversitesi

ADAY MEMUR EĞİTİMİ

CBİKO Uzaktan Eğitim Kapısı Platformu Kullanım Kılavuzu

İÇİNDEKİLER

T.C. Cumhurbaşkanlığı Uzaktan Eğitim Kapısı'na Giriş	1
Aday Memur - Temel Eğitim Listesine Ana Sayfadan Erişim	2
Aday Memur - Temel Eğitimlerine Katılma	3
Örnek Ders: Genel Olarak Devlet Teşkilatı	4
Aday Memur - Temel Eğitim Listesine Eğitim Kataloğu İle Erişim	5
Eğitime Adı İle Erişim	6
Derse Kaldığın Yerden Devam Etmek	7
İletişim	8

- Eğitime katılacak her bir personel Cumhurbaşkanlığı Uzaktan Eğitim Kapısı Platformuna tanımlanmıştır.
- QR kodu okutarak veya [uzaktan eğitim kapısına](#) tıklayarak platformun sayfasına erişebilirsiniz.



1

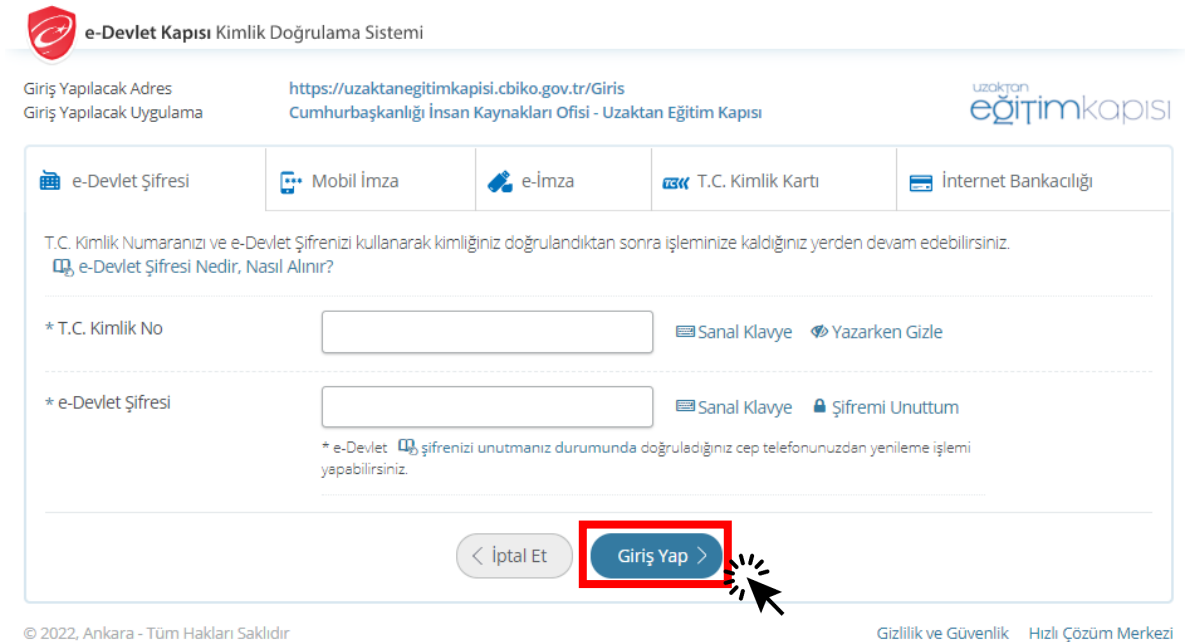
- Eriştiğiniz sayfanın görüntüsü aşağıdaki gibi olacaktır.
- Giriş yapmak için **e-Devlet ile Giriş** Butonuna tıklamanız gerekmektedir.



2

- E-Devlet ile Giriş butonu tıklandıktan sonra aşağıdaki yeni sekme açılacaktır.
- T.C. Kimlik No ve e-Devlet Şifresi yazan kısımları doldurarak Giriş Yap butonuna tıklayınız.

3



e-Devlet Kapısı Kimlik Doğrulama Sistemi

Giriş Yapılacak Adres: <https://uzaktanegitimkapisi.cbiko.gov.tr/Giris>
Giriş Yapılacak Uygulama: Cumhurbaşkanlığı İnsan Kaynakları Ofisi - Uzaktan Eğitim Kapısı

uzaktan eğitimkapısı

e-Devlet Şifresi Mobil İmza e-İmza T.C. Kimlik Kartı İnternet Bankacılığı

T.C. Kimlik Numaranızı ve e-Devlet Şifrenizi kullanarak kimliğiniz doğrulandıktan sonra işleminize kaldığınız yerden devam edebilirsiniz.
e-Devlet Şifresi Nedir, Nasıl Alınır?

* T.C. Kimlik No Sanal Klavye Yazarken Gizle

* e-Devlet Şifresi Sanal Klavye Şifremi Unuttum

* e-Devlet şifrenizi unutmanız durumunda doğruladığınız cep telefonunuzdan yenileme işlemi yapabilirsiniz.

< İptal Et Giriş Yap >

© 2022, Ankara - Tüm Hakları Saklıdır Gizlilik ve Güvenlik Hızlı Çözüm Merkezi

- Bu işlemin ardından Uzaktan Eğitim Kapısı ana sayfasına ulaşmış olacaksınız.
















1

uzaktan eğitimkapısı

Anasayfa | Hakkımızda | Eğitim Kataloğu | Sınavlar | Anketler | Sıkça Sorulan Sorular | Kılavuzlar | İletişim

uzaktan eğitimkapısı “Eğitim Her Yerde”

sloganiyla kamuda bürokrasinin azaltılması, insan kaynağının verimli kullanımı, kamu personelinin eğitim ve gelişim faaliyetlerinin kalitesinin artırılması, kamu kaynaklarının etkin kullanılması ve Dijital Türkiye çalışmaları kapsamında hazırlanmıştır.

 Enerji Verimliliği 8 Listele	 İşaret Dili Destekli Eğitimler 3 Listele	 Ulaştırma ve Altyapı 1 Listele	 Hayata Dair 18 Listele
 İyi Uygulama Örnekleri 1 Listele	 İnsan Hakları 4 Listele	 Aday Memur - Hazırlayıcı 35 Listele	 Diğer 19 Listele
 İş Sağlığı ve Güvenliği Eğitimi 1 Listele	 Bilgi Teknolojileri Eğitimi 23 Listele	 İnsan Kaynakları Yönetimi 3 Listele	 Aday Memur - Temel 13 Listele
 Mevzuat 41 Listele	 Kişisel Gelişim 49 Listele	 Mesleki Gelişim 14 Listele	

© 2020 Uzaktan Eğitim Kapısı. Tüm hakları saklıdır.

Uzaktan Eğitim Kapısı Ana Sayfası

Ana sayfayı aşağıya doğru kaydırdığınızda bir çok eğitim başlığını görebilirsiniz.



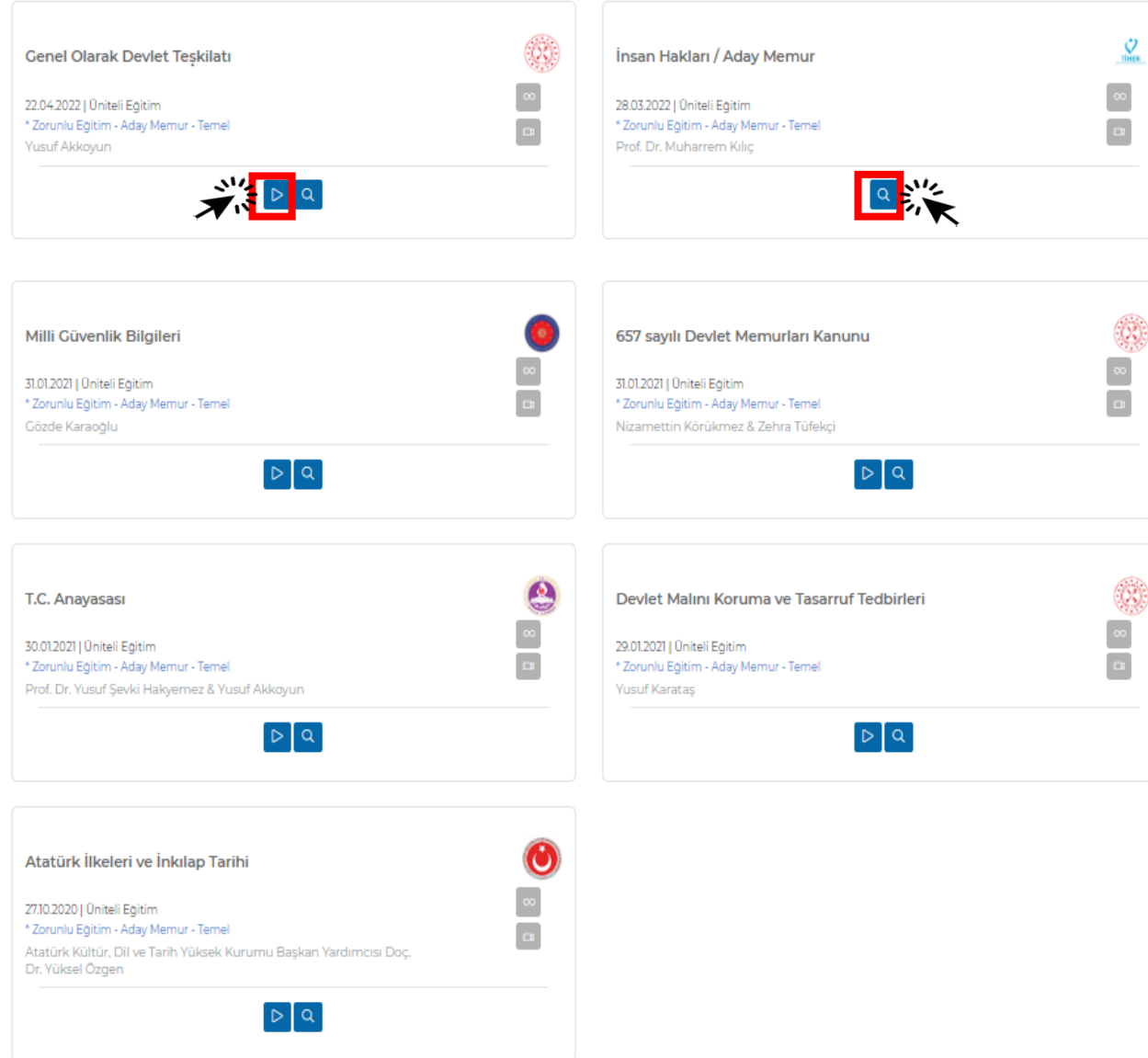
- Ana sayfada “Aday Memur-Temel” yazan yerin hemen altında bulunan “Listele” butonuna tıklayarak katılmak zorunda olduğunuz tüm eğitimlere ulaşabilirsiniz.

- “Listele” butonu tıklandıktan sonra katılmak zorunda olduğunuz tüm eğitimler aşağıdaki görseldeki gibi listelenmektedir.
- Eğitimlere **iki farklı yolla** (başlat veya incele butonuna tıklayarak) katılabiliyorsunuz.
- İki farklı yoldan birini seçerek ilerleyebilirsiniz.

Doğrudan Erişim

- İlgili eğitim kutucuğunun alt kısmında bulunan **başlat** butonuna tıklayarak **doğrudan** başlayabilirsiniz.

Anasayfa Hakkımızda Eğitim Kataloğu Sınavlar Anketler Sıkça Sorulan Sorular Kılavuzlar İletişim



The screenshot shows a grid of training modules. Each module card includes the title, date, type of training, and the instructor's name. At the bottom of each card, there are two buttons: a blue 'Başlat' (Start) button and a blue 'İncele' (View) button. A red box highlights the 'Başlat' button in the first module, and a mouse cursor is shown clicking it. A large blue triangle with the number '5' is positioned to the left of the grid.

Dolaylı Erişim

- İlgili eğitim kutucuğunun alt kısmında bulunan **incele** butonuna tıklayabilirsiniz.



The screenshot shows the details of a training module titled 'Dosyalama Usulleri' (Filing Rules) from the 'DEVLET ARŞİVLERİ BAŞKANLIĞI'. It includes the date '22.02.2021' and the instructor 'Hakan Dedeoğlu & Selvet Saraç'. At the bottom, there are buttons for 'On İzleme' (View), 'Eğitime Katıl' (Join Training), and a share icon. A red box highlights the 'Eğitime Katıl' button, and a mouse cursor is shown clicking it. A large grey triangle with the number '5' is positioned to the left of the page.

- Açılan sayfada **Eğitime Katıl** butonuna tıklayarak eğitime başlayabilirsiniz.


6

- İki farklı yoldan da erişilen sayfa aşağıdaki gibi olacaktır.
- Eğitim İçeriği ve varsa açıklama ile dokümanlara bu sayfadan erişebilirsiniz.
- Dersleri ileri sarılamaz.

Anasayfa Hakkımızda Eğitim Kataloğu Sınavlar Anketler Sıkça Sorulan Sorular Kılavuzlar İletişim

Genel Olarak Devlet Teşkilatı

Devlet Nedir?



3 eğitimkapisı

Eğitim İçeriği

- 1 Devlet Nedir?
- 2 Devletimizin Temel Özellikleri
- 3 Devlet İdari Teşkilatı: Merkezden Yönetim
- 4 Yerinden Yönetim
- 5 İdarenin Bütünlüğü İlkesi
- 6 Cumhurbaşkanlığı Makamı
- 7 İdari İşler Başkanlığı, Cumhurbaşkanı Yardımcıları
- 8 Politika Kurulları
- 9 Cumhurbaşkanlığına Bağlı Kurum ve Kuruluşlar
- 10 Bakanlıklar
- 11 Bakanlıkların Teşkilat Yapısı
- 12 Hiyerarşik Kademeler

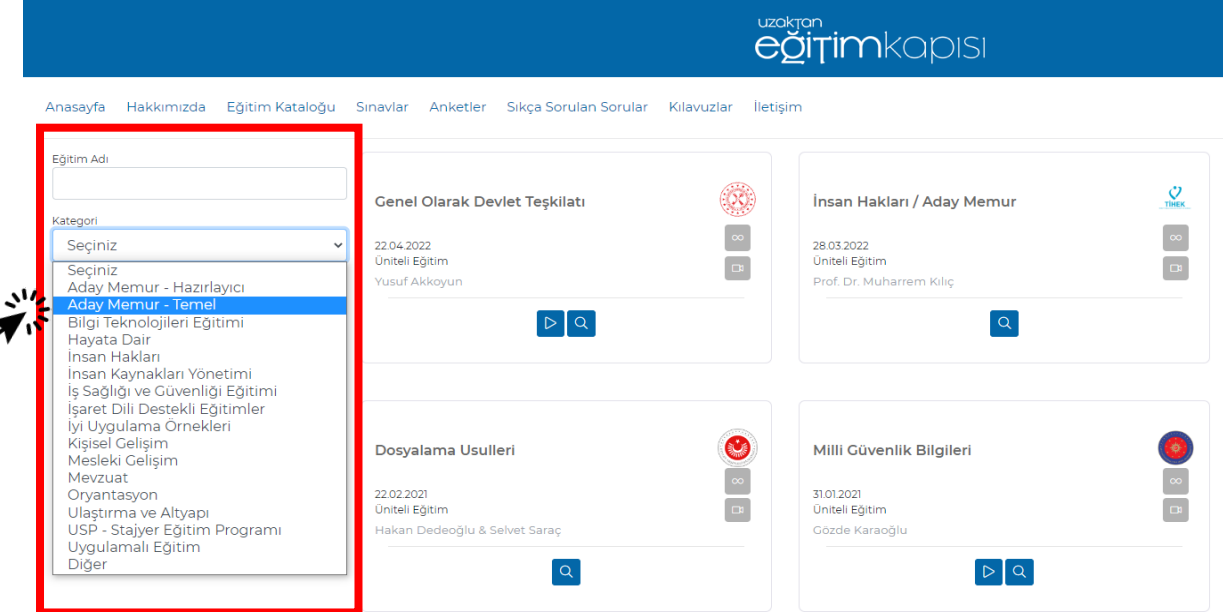
Açıklama Dokümanlar

1



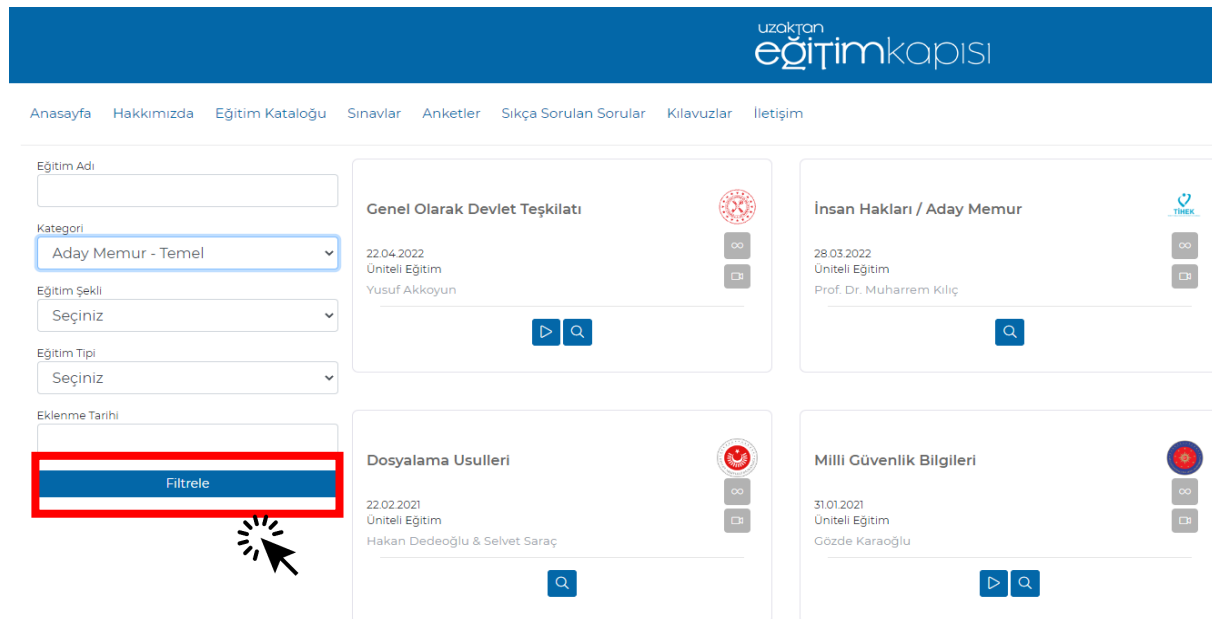
- Ana sayfada **Eğitim Kataloğu** butonuna tıklayınız.

2



- Kategori sekmesinde **Aday Memur - Temel** seçeneğini seçiniz.

3



- **Filtrele** butonuna tıklayınız.

- Filtrele butonuna tıkladıktan sonra katılmak zorunda olduğunuz tüm eğitimler listelenecektir.
- Bu aşamada önceki sayfada yer alan 5. adım uygulanarak eğitime katılabilirsiniz.

5

Kısaca:
Eğitim Kataloğu > Kategori > Aday Memur - Temel > Filtrele > Başlat

➤ Katılmak istediğiniz eğitime doğrudan erişebilirsiniz.

➤ Eğitim Kataloğu menüsüne girerek Eğitimin Adı sekmesine doğrudan katılmak istediğiniz Eğitimin Adını yazınız.

➤ Filtreleme işlemi ile size aradığınız derse doğrudan erişim olanağı sunmaktadır.

1

Anasayfa Hakkımızda Eğitim Kataloğu Sınavlar Anketler Sıkça Sorulan Sorular Kılavuzlar İletişim

2

Eğitim Adı
Genel Olarak Devlet Teşkilatı

Kategori
Seçiniz

Eğitim Şekli
Seçiniz

Eğitim Tipi
Seçiniz

Eklenme Tarihi

Filtrele

3

Genel Olarak Devlet Teşkilatı

22.04.2022
Üniteli Eğitim
Yusuf Akkoyun

Dosyalama Usulleri

22.02.2021
Üniteli Eğitim
Hakan Dedeoğlu & Selvet Saraç

Kısaca:
Eğitim Kataloğu > Eğitimin Adı > Filtrele > Başlat

➤ Herhangi bir sistemsel sorun ile dersinizden ayrıldığınızda, yeniden kaldığınız yerden devam edebilirsiniz

➤ İlgili eğitimi bazı problemlerde tamamlayamadığınızda, ilgili derse yeniden girerek Devam Et butonuna tıkladığınızda eğitime kaldığınız yerden devam edebilirsiniz.



Genel Olarak Devlet Teşkilatı

HAZİNE VE MALİYE BAKANLIĞI
Üniteli Eğitim 22.04.2022

Yusuf Akkoyun

🔍 🔄 Ön İzleme 🔍 Devam Et ▶ 🔒



Açıklama:

Hazine ve Maliye Bakanlığı tarafından aday memur temel eğitim programı kapsamında hazırlanmıştır.

Eğitim içeriği aşağıda yer almaktadır.

- Devlet Nedir?
- Devletimizin Temel Özellikleri
- Devlet İdari Teşkilatı : Merkezden Yönetim
- Yerinden Yönetim
- İdarenin Bütünlüğü İlkesi
- Cumhurbaşkanlığı Makamı
- İdari İşler Başkanlığı, Cumhurbaşkanı Yardımcıları
- Politika Kurulları
- Cumhurbaşkanlığına Bağlı Kurum ve Kuruluşlar
- Bakanlıklar
- Bakanlıkların Teşkilat Yapısı
- Hiyerarşik Kademeler
- Yurt Dışı Teşkilatı
- Bağlı, İlgili ve İlişkili Kuruluşlar
- İdari Kurul, Konsey ve Komisyonlar
- Cumhurbaşkanlığı Ofisleri
- Cumhurbaşkanlığı Hükümet Sisteminde İdare
- Merkeze Yardımcı Kuruluşlar, Taşra Teşkilatı
- Yerinden Yönetim Kuruluşları
- Hizmet Yönünden Yerinden Yönetim Kuruluşları
- İdarenin İşlemleri
- Kavramlar

Konular

Konu 1 : Devlet Nedir?

Konu 2 : Devletimizin Temel Özellikleri

Konu 3 : Devlet İdari Teşkilatı: Merkezden Yönetim

Konu 4 : Yerinden Yönetim

Konu 5 : İdarenin Bütünlüğü İlkesi

Konu 6 : Cumhurbaşkanlığı Makamı

Konu 7 : İdari İşler Başkanlığı, Cumhurbaşkanı Yardımcıları

Konu 8 : Politika Kurulları

Konu 9 : Cumhurbaşkanlığına Bağlı Kurum ve Kuruluşlar

Karadeniz Teknik Üniversitesi

Personel Daire Başkanlığı

Planlama, Eğitim ve Performans Şube Müdürlüğü

Telefon 0 (462) 377 44 77 - 44 78

E-Mail ktu_pep@ktu.edu.tr

Adres Karadeniz Teknik Üniversitesi, Kanuni Yerleşkesi, Personel Daire Başkanlığı, Planlama, Eğitim ve Performans Şube Müdürlüğü, Ortahisar / TRABZON